



## RELATÓRIO DA TRANSPARÊNCIA PÚBLICA NO ESTADO DA PARAÍBA

### **Realização:**

*Tribunal de Contas do Estado da Paraíba - Coordenação de Operações e Atividades de Informações Estratégicas*

### **Colaboração:**

*Controladoria Geral da União – Regional da Paraíba*

*Ministério Público do Estado da Paraíba*

*Tribunal de Contas da União - Secretaria de Controle Externo no Estado da Paraíba*

### **Apoio:**

*Fórum Paraibano de Combate à Corrupção*

**Jun/2016**

**EQUIPE DE TRABALHO DA AVALIAÇÃO DE JUNHO DE 2016 COMPOSTA  
POR AUDITORES (ACP) E AUXILIARES (AACP) DE AUDITORIA DE  
CONTAS PÚBLICAS**

***Avaliação e Revisão:***

*Alcimar Alves Fraga - ACP*  
*Ana Christina Maracajá dos Anjos - ACP*  
*Ana Lúcia da Silva Santos Pereira - ACP*  
*Ana Tereza Maroja Porto do Vale - ACP*  
*Chrystiane Mariz Maia Pessoa Vicente - ACP*  
*Edileuza Cruz dos Santos Pinheiro - ACP*  
*Evandro Sérgio Nunes da Silva - AACP*  
*Fernando de Carvalho Paiva - ACP*  
*Francisco Vieira de Figueiredo - ACP*  
*Ingrid Biermann de Azevedo Costa – AACP*  
*Janilson Caju Marques - AACP*  
*José Trajano Borges Filho - ACP*  
*Juliana de Lourdes Melo Ferreira - ACP*  
*Júlio Uchoa Cavalcanti Neto – ACP*  
*Levi Moises Pessoa – ACP*  
*Lidyanne Costa de Araújo - ACP*  
*Luiz Henrique dos Santos Fernandes - ACP*  
*Luzemar da Costa Martins – ACP*  
*Martinha Aline Alves de Oliveira - ACP*  
*Matheus de Medeiros Lacerda - ACP*  
*Mirtzi Lima Ribeiro - ACP*  
*Noberto Medeiros Lucena - AACP*  
*Patrícia Santos Sousa de Araújo - AACP*  
*Renata Carrilho Torres - ACP*

***Coordenação:***

*Eduardo Ferreira Albuquerque - ACP*  
*Gláucio Barreto Xavier - ACP*  
*Humberto Carlos do Amaral Gurgel - ACP*  
*João Ricardo Sales Alves - AACP*  
*Lisandro Moreira Pita - ACP*  
*Raimar Redoval de Melo - ACP*  
*Rodrigo Galvão Lourenço - ACP*

***Coordenação Geral:***

*André Carlo Torres Pontes - Conselheiro*

## RELATÓRIO DA TRANSPARÊNCIA PÚBLICA ATIVA NO ESTADO DA PARAÍBA

### 1. CONSIDERAÇÕES INICIAIS

A transparência da gestão pública é um dos pilares da Lei de Responsabilidade da Gestão Fiscal (LC 101/2000). A sua prática constitui obrigação endereçada a qualquer pessoa física ou jurídica, pública ou privada, que utilize, arrecade, guarde, gerencie ou administre dinheiros, bens e valores do erário ou pelos quais o ente estatal responda, ou que, em nome deste, assuma obrigações de natureza pecuniária, nos moldes da Constituição Federal de 1988, art. 71, parágrafo único. Para a concretude de tais preceitos, foi editada a LC 131/2009, que alterou a LC 101/2000, passando a ser, desde maio de 2013, obrigatória a divulgação, em páginas eletrônicas oficiais, de informações nela discriminadas:

*Art. 48. ...*

*Parágrafo único. A transparência será assegurada também mediante:*

*II – liberação ao pleno conhecimento e acompanhamento da sociedade, em tempo real, de informações pormenorizadas sobre a execução orçamentária e financeira, em meios eletrônicos de acesso público;*

*Art. 48-A. Para os fins a que se refere o inciso II do parágrafo único do art. 48, os entes da Federação disponibilizarão a qualquer pessoa física ou jurídica o acesso a informações referentes a:*

*I – quanto à despesa: todos os atos praticados pelas unidades gestoras no decorrer da execução da despesa, no momento de sua realização, com a disponibilização mínima dos dados referentes ao número do correspondente processo, ao bem fornecido ou ao serviço prestado, à pessoa física ou jurídica beneficiária do pagamento e, quando for o caso, ao procedimento licitatório realizado;*

*II – quanto à receita: o lançamento e o recebimento de toda a receita das unidades gestoras, inclusive referente a recursos extraordinários.*

Por sua vez, a Constituição Federal de 1988 sublinhou o direito universal à informação custodiada pelos entes públicos, ao estabelecer em seu art. 5º, inciso XXXIII, que *todos têm direito a receber dos órgãos públicos informações de seu interesse particular, ou de interesse coletivo ou geral, que serão prestadas no prazo da*

*lei, sob pena de responsabilidade, ressalvadas aquelas cujo sigilo seja imprescindível à segurança da sociedade e do Estado.* Modernamente, a norma a que se refere esse dispositivo constitucional é a Lei Nacional 12.527/11, em cujos dispositivos pode ser identificado, resumidamente, o procedimento a ser adotado:

*Art. 1º. Esta Lei dispõe sobre os procedimentos a serem observados pela União, Estados, Distrito Federal e Municípios, com o fim de garantir o acesso a informações previsto no inciso XXXIII do art. 5º, no inciso II do § 3º do art. 37 e no § 2º do art. 216 da Constituição Federal.*

*Art. 10. Qualquer interessado poderá apresentar pedido de acesso a informações aos órgãos e entidades referidos no art. 1º desta Lei, por qualquer meio legítimo, devendo o pedido conter a identificação do requerente e a especificação da informação requerida.*

*§ 2º. Os órgãos e entidades do poder público devem viabilizar alternativa de encaminhamento de pedidos de acesso por meio de seus sítios oficiais na internet.*

Estando a lei em plena vigência, deve a Pública Administração disponibilizar sítios oficiais na internet que possibilitem a qualquer cidadão encaminhar pedidos de acesso à informação.

Em 2013 o Fórum Paraibano de Combate a Corrupção (FOCCO/PB) instituiu um Grupo de Trabalho sobre transparência, sendo formado pelo Tribunal de Contas do Estado da Paraíba (TCE/PB), Ministério Público do Estado da Paraíba (MPPB), Controladoria Geral da União (CGU), Controladoria-Geral do Estado (CGE) e Tribunal de Contas da União (TCU), sendo iniciada uma série de ações para fomentar e monitorar a transparência pública nos Municípios do Estado da Paraíba.

Um levantamento mais amplo foi realizado pelo GT de Transparência do FOCCO/PB no final de 2013, sendo apresentado no Dia Internacional Contra a Corrupção, dia 09/12/2013. Na oportunidade foram disponibilizados relatórios de cada Prefeitura Municipal, sendo entregue aos promotores de justiça que lidam com o patrimônio público e aos relatores de contas do TCE/PB.

Nesse momento, em tempo de vigência plena da LC 131/2009, o Tribunal de Contas do Estado da Paraíba mais uma vez realiza um levantamento da situação do Estado, das Prefeituras e Câmaras de Vereadores da Paraíba. Também se busca demonstrar um pouco das ações realizadas pelo MPPB e pelo TCE/PB.

## 2. AÇÃO DO MPPB

A divulgação de relatório/diagnóstico possibilitou a ação dos promotores de justiça de defesa do patrimônio público do Estado, que passaram a exigir das Prefeituras o cumprimento da legislação que trata da transparência pública. Várias delas subscreveram Termos de Ajustamento de Conduta (TACs) comprometendo-se a implantar Portais de Transparência ou a alimentá-los nos termos exigidos pela legislação. Na hipótese de recusa na subscrição do TAC, a Promotoria expede Recomendação no sentido do cumprimento das normas. Os prazos para cumprimento dos TACs ou das Recomendações variam a depender da situação de cada Município.

Na hipótese de a Prefeitura não cumprir o TAC ou a Recomendação, o Ministério Público propõe ações judiciais contra os Municípios, objetivando compeli-los ao cumprimento da lei e os respectivos prefeitos poderão responder judicialmente por ato de improbidade administrativa, já que estão plenamente cientes de suas obrigações em relação à necessidade de transparência dos atos administrativos. Todas essas medidas fazem parte do Projeto Transparência Pública, inserido no Planejamento Estratégico do MPPB e coordenado pelo Centro de Apoio Operacional às Promotorias do Patrimônio Público.

Segundo informações encaminhadas a este Tribunal, o Ministério Público adotou providências para que Municípios apresentassem medidas para regularizar/minimizar as irregularidades apontadas nos relatórios.

## 3. AÇÃO DO TCE

Em atenção ao princípio da transparência e em consonância com seu Planejamento Estratégico 2011-2015 e 2016-2023, o Tribunal de Contas do Estado – TCE/PB - incluiu, a partir do exercício de 2012, em seu Relatório de Análise de Contas Anuais de Prefeituras Municipais, *o item 11.3 – Exercício da Transparência* -, onde menciona a existência de site oficial dos referidos entes públicos na rede mundial de computadores, com portal de transparência destinado à divulgação de informações de interesse coletivo ou geral, em cumprimento ao disposto na Lei de Acesso à Informação (Lei nº 12.527/2011).

Citado relatório acusa, também, a disponibilização, pelos mesmos entes, de informações sobre a execução orçamentária e financeira em tempo real, em conformidade com o disposto na Lei da Transparência (LC 131/2009).

A Escola de Contas Cons. Otacílio Silveira - ECOSIL – ofereceu curso de Aperfeiçoamento em Administração Pública para **47 servidores municipais e estaduais** com módulos específicos sobre Controle Social, Transparência da Gestão Pública e Acesso à Informação.

O Tribunal de Contas do Estado – TCE/PB – iniciou em 05 de junho de 2014, na cidade de Campina Grande, o Diálogo Público Paraíba - TCE e o Controle Social, evento destinado à sociedade civil, com vistas a enfatizar a transparência como ferramenta imprescindível ao pleno exercício do controle social. O referido evento aconteceu em mais 13 cidades-pólo, abrangendo todo o Estado da Paraíba.

Também foram adotadas medidas no sentido da formalização de 223 processos de Inspeção Especial de Transparência da Gestão para a análise do cumprimento da Lei de Transparência e da Lei de Acesso à Informação pelos Municípios do Estado da Paraíba, conforme modelo (Anexo I), que já resultaram na aplicação de cerca de R\$400 mil em multas.

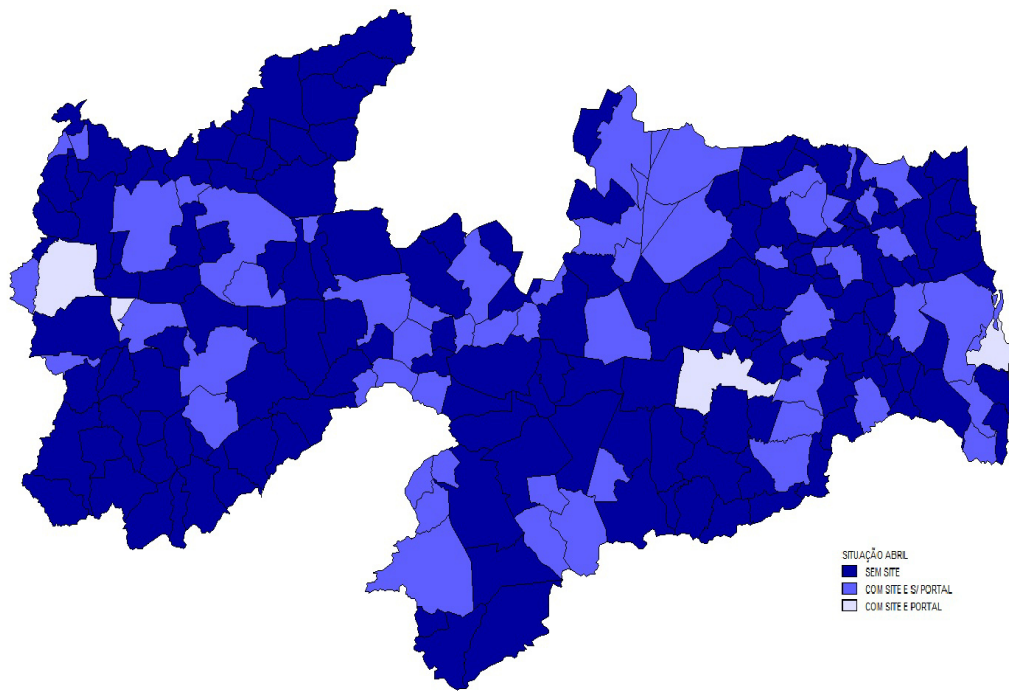
#### **4. EVOLUÇÃO DO CENÁRIO DAS PREFEITURAS**

O GT de Transparência do FOCCO/PB realizou levantamentos iniciais mais simples em abril de 2013 e em julho de 2013, realizando um levantamento maior, com notas qualitativas e um Relatório de Diagnóstico por Município, em dezembro de 2013. Agora mais uma vez, se verifica quais Municípios não tem sequer um Site, quais têm Sites, mas não têm Portais de Transparência (com informações orçamentárias e financeiras) e quais têm Site e Portais.

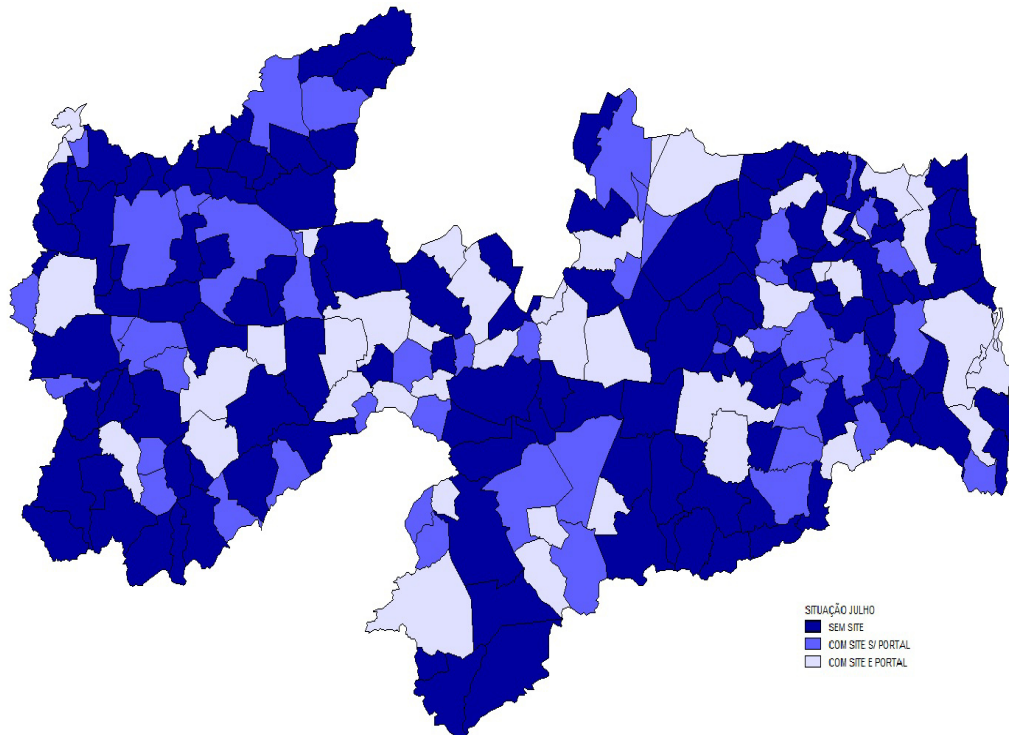
Percebe-se que a partir de uma maior atuação dos órgãos de controle, mais notadamente do TCE/PB, MPPB, MPF, CGU e TCU, houve uma evolução do cenário estadual, passando os Municípios a apresentarem uma maior preocupação com a disponibilização de um canal de comunicação com a população, proporcionando também um melhor acesso à informação pública.

Essa evolução pode ser bem visualizada nos mapas a seguir, onde a cor azul escura representa Prefeituras sem Sites, passando à cor azul claro a significar administrações que tinham Site, mas não apresentavam Portais de Transparência. Os Municípios em branco no mapa são os que tanto apresentaram Sites quanto Portais de Transparência.

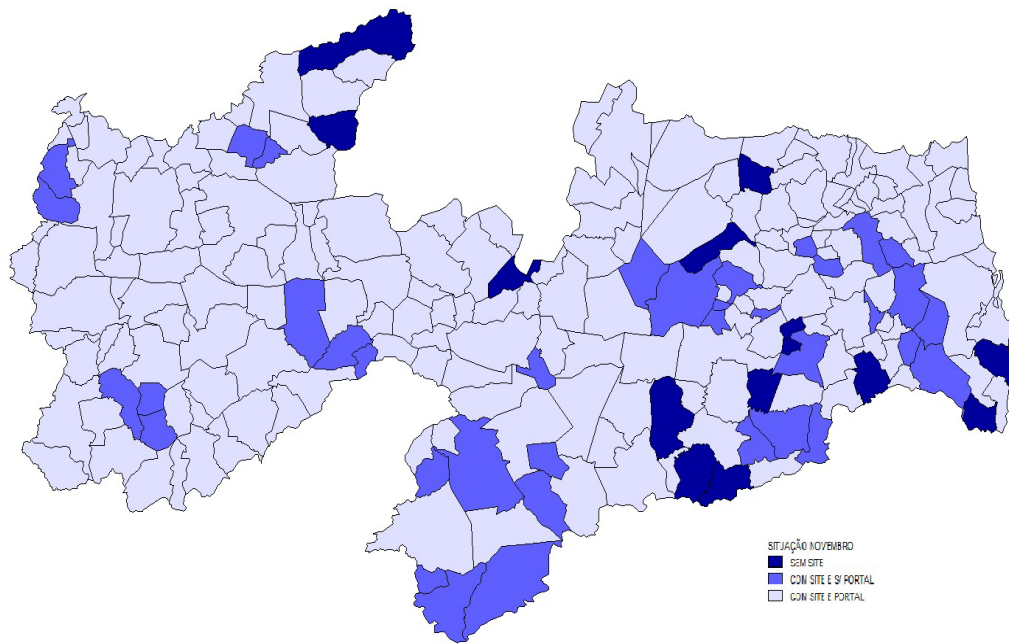
**Resultado das avaliações realizadas em abril de 2013:**



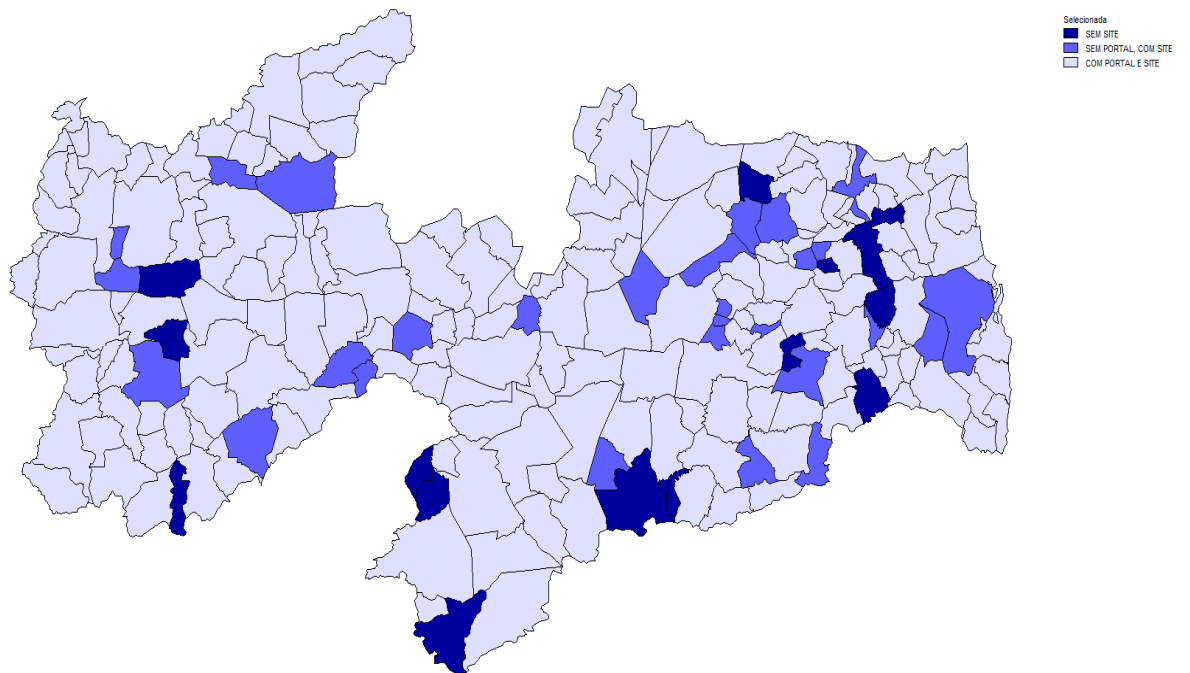
**Resultado das avaliações realizadas em julho de 2013:**



**Resultado das avaliações realizadas em dezembro de 2013:**

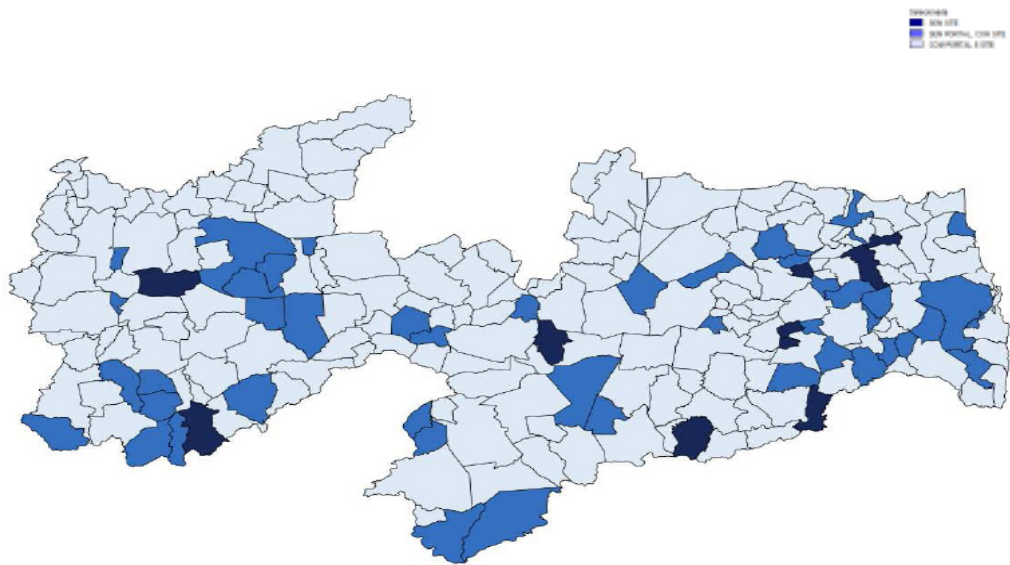


**Resultado das avaliações realizadas em maio de 2014:**

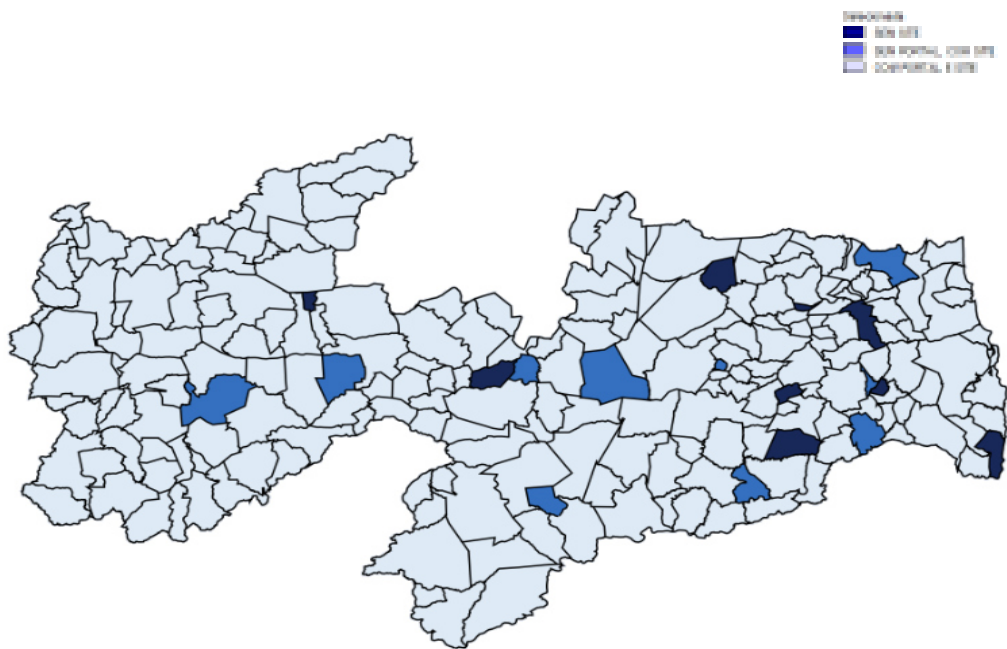




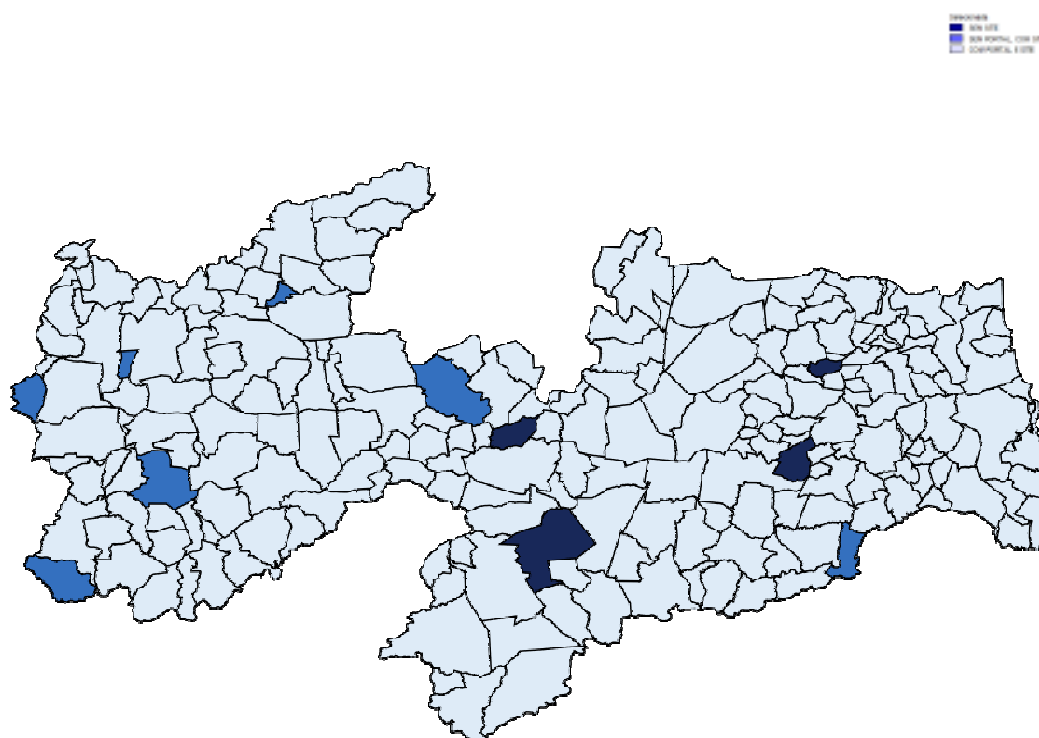
**Resultado das avaliações realizadas em agosto de 2014:**



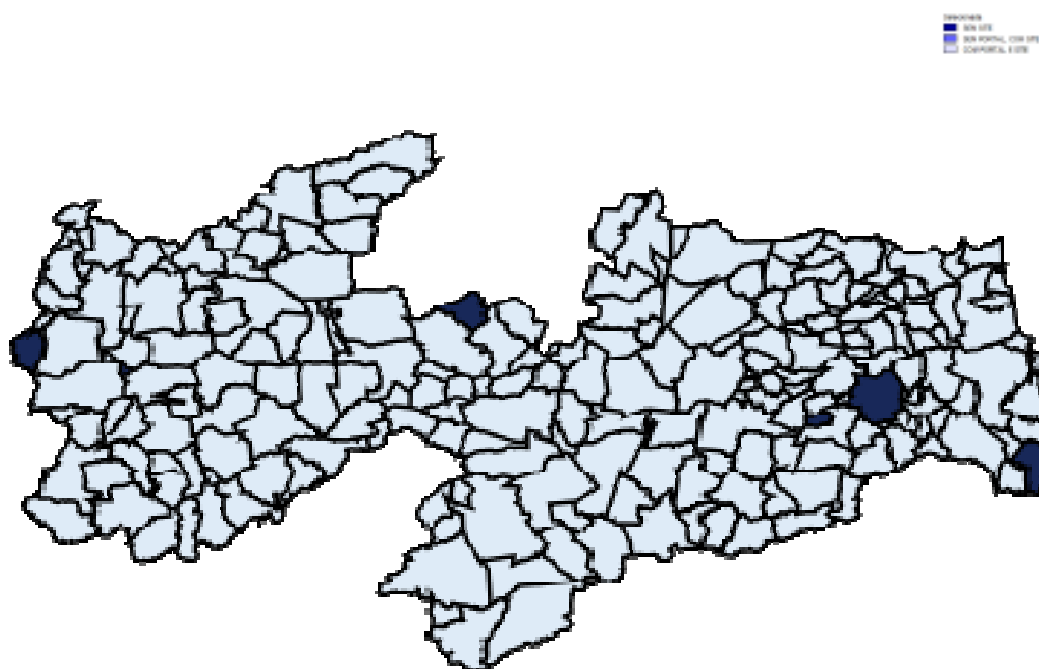
**Resultado das avaliações realizadas em novembro de 2014:**



**Resultado das avaliações realizadas em abril de 2015:**



**Resultado das avaliações realizadas em novembro de 2015:**



### **Resultado das avaliações realizadas em junho de 2016:**



Em dezembro de 2013, 15 (quinze) Prefeituras não apresentavam Site. No levantamento realizado em novembro de 2014, 9 (nove) Prefeituras se encontravam sem Site Oficial. Naquele período, as Prefeituras que apresentavam esta situação eram: Araçagi, Borborema, Damião, Itatuba, Pitimbu, Riachão do Poço, Salgadinho, Serra Redonda, e Vista Serrana.

Em abril de 2015, 4 (quatro) Prefeituras não possuíam site: Massaranduba, Salgadinho, Serra Branca e Serraria. Em comparação à última avaliação realizada, apenas a Prefeitura de Salgadinho foi reincidente. Observou-se que a Prefeitura de Campina Grande não possuía site oficial (pb.gov.br).

Atualmente, todas as prefeituras possuem site oficiais.

Em relação aos Portais de Transparência, em dezembro de 2013, 50 (cinquenta) Prefeituras não apresentavam um Portal para disponibilização das informações. Em nova avaliação realizada em maio de 2014, 43 (quarenta e três) Prefeituras não apresentaram Portal de Transparência, caindo o número de 22,42%, para 19,73%. No levantamento realizado em agosto de 2014, observou-se que 67 (sessenta e sete) Prefeituras não apresentavam Portal da Transparência Integral, sendo 56 sem Portal de Transparência e 11 com Portais parciais, equivalendo a um aumento de 55,81% em relação ao levantamento anterior.

No levantamento realizado em novembro de 2014, 15 (quinze) Prefeituras não possuíam Portal da Transparência.

No levantamento de abril de 2015, 11 (onze) Prefeituras não apresentavam um Portal da Transparência. Eram elas: Cachoeira dos Índios, Itaporanga, Marizópolis, Massaranduba, Mato Grosso, Natuba, Salgadinho, Santa Inês, São Mamede, Serra Branca e Serraria.

Em novembro de 2015, 02 (duas) Prefeituras não dispunham de Portal da Transparência. Eram elas: Riachão do Bacamarte e Várzea.

Na atual avaliação (junho de 2016) todas as Prefeituras apresentaram Portal da Transparência.

A seguir o diagnóstico encontrado quanto ao cumprimento da legislação, estando os números de forma consolidada, propiciando uma visão geral do cenário:

PONTO ANALISADO	Nº ANALISADO	SIM	%
1 - REGULAMENTOU LAI?	223	170	76,23%
2- IMPLEMENTOU SIC PRESENCIAL?	223	197	88,34%
3- SIC ELETRÔNICO?	223	213	95,52%
4 – PORTAL DE TRANSP. ?	223	223	100,00%
5 – RECEITA: PREVISÃO?	223	206	92,38%
6 – RECEITA: ARRECADAÇÃO?	223	210	94,17%
7 - DESPESA: EMPENHO?	223	218	97,76%
8 – DESPESA: O PAGAMENTO?	223	206	92,38%
9 – DESPESA: A CLASSIFICAÇÃO ORÇAMENTÁRIA?	223	158	70,85%
10 – DESPESA: BENEFICIÁRIO DO PAGAMENTO?	223	218	97,76%
11 – DESPESA: INDICAÇÃO DA LICITAÇÃO NO EMPENHO?	223	217	97,31%
12 – DESPESA: BEM/SERVIÇO FORNECIDO ?	223	217	97,31%
13 – TEMPO REAL?	223	68	30,49%
14 – COMPETÊNCIAS E ESTRUTURA ORGANIZACIONAL?	86	70	81,40%
15 – ENDEREÇOS, TELEFONES E HORÁRIOS?	86	75	87,21%
16 – LICITAÇÃO ?	86	12	13,95%
17 – FAQ?	86	80	93,02%
18 – FERRAMENTA DE PESQUISA?	86	81	94,19%
29 – DOWNLOAD E DADOS ABERTOS?	86	83	96,51%
20 – FALE CONCOSCO?	86	79	91,86%

A Evolução do diagnóstico pode ser vista no quadro abaixo:

PONTO ANALISADO	Nº ANALISADO	abr/15		nov/15		jun/16	
		SIM	%	SIM	%	SIM	%
01 - REGULAMENTOU LAI?	223	92	41,26%	153	68,61%	170	76,23%
02 - IMPLEMENTOU SIC PRESENCIAL?	223	96	43,05%	167	74,89%	197	88,34%
03 - SIC ELETRÔNICO?	223	182	81,61%	204	91,48%	213	95,52%
04 - PORTAL DE TRANSP. ?	223	212	94,62%	221	99,10%	223	100,00%
05 - RECEITA: PREVISÃO?	223	184	82,06%	212	95,07%	206	92,38%
06 - RECEITA: ARRECADAÇÃO?	223	205	91,48%	215	96,41%	210	94,17%
07 - DESPESA: EMPENHO?	223	203	90,58%	207	92,83%	218	97,76%
08 - DESPESA: O PAGAMENTO?	223	198	88,34%	198	88,79%	206	92,38%
09 - DESPESA: A CLASSIFICAÇÃO ORÇAMENTÁRIA?	223	125	56,05%	140	62,78%	158	70,85%
10 - DESPESA: BENEFICIÁRIO DO PAGAMENTO?	223	197	87,89%	186	83,41%	218	97,76%
11 - DESPESA: INDICAÇÃO DA LICITAÇÃO NO EMPENHO?	223	166	73,99%	199	89,24%	217	97,31%
12 - DESPESA: BEM/SERVIÇO FORNECIDO ?	223	197	87,89%	197	88,34%	217	97,31%
13 - TEMPO REAL?	223	15	6,73%	30	13,45%	68	30,49%
14 - COMPETÊNCIAS E ESTRUTURA ORGANIZACIONAL?	86	49	56,98%	56	65,12%	75	81,40%
15 - ENDEREÇOS, TELEFONES E HORÁRIOS?	86	56	65,12%	62	72,09%	12	87,21%
16 - LICITAÇÃO ?	86	6	6,98%	9	10,47%	80	13,95%
17 - PERGUNTAS E RESPOSTAS FREQUENTES?	86	64	74,42%	71	82,56%	81	93,02%
18 - FERRAMENTA DE PESQUISA?	86	73	84,88%	77	89,53%	83	94,19%
19 - DOWNLOAD E DADOS ABERTOS?	86	8	9,30%	20	23,26%	79	96,51%
20 - FALE CONCOSCO?	86	67	77,91%	83	96,51%	68	91,86%

#### 4.1. SISTEMA DE INFORMAÇÃO AO CIDADÃO - SIC

Outro ponto avaliado e de extrema importância para a transparência pública é a disponibilização do SIC para que o cidadão possa realizar os seus pedidos de informação. Nesse sentido, em dezembro de 2013, verificou-se que 31 Prefeituras apresentavam E-SIC, ou seja, a possibilidade da realização de um pedido de informação pela internet. Em abril e novembro de 2015, os E-SIC das Prefeituras somavam 182 e 204, respectivamente. No atual levantamento (junho de 2016) observou-se que 213 Prefeituras apresentam E-SIC, representando uma significativa melhora em relação ao primeiro levantamento realizado.

Atualmente, existem ainda 10 Prefeituras que não apresentam o E-SIC integral. Observou-se que das 10 Prefeituras que não possuem SIC-Eletrônico integral, 06 possuem população abaixo de 10 mil habitantes (Areial, Diamante, Duas Estradas, Gurjão, Passagem e São Domingos do Cariri), 03 possuem população entre 10 mil e 50 mil habitantes (Alagoa Nova, Conde e Cruz do Espírito Santo) e 01 possui mais de 100 mil habitantes (Campina Grande). A síntese da análise está assim registrada:

Município por faixa de população	SIC ELETRÔNICO		SIC PRESENCIAL	
	SIM	NÃO	SIM	NÃO
<=10.000	131	6	124	13
>10.000; <50.000	73	3	64	12
>=50.000; <100.000	6	0	6	0
>100.000	3	1	3	1
<b>Total</b>	<b>213</b>	<b>10</b>	<b>197</b>	<b>26</b>

Sem SIC ELETRÔNICO	Sem SIC PRESENCIAL
Alagoa Nova	Água Branca
Areial	Alagoa Nova
Campina Grande	Algodão de Jandaíra
Conde	Alhandra
Cruz do Espírito Santo	Areial
Diamante	Cacimba de Dentro
Duas Estradas	Caldas Brandão
Gurjão	Campina Grande
Passagem	Tacima (Campo de Santana)
São Domingos do Cariri	Catingueira
	Diamante
	Duas Estradas
	Gurjão
	Igaracy
	Imaculada
	Ingá
	Juazeirinho
	Lucena
	Manaíra
	Massaranduba
	Mogeiro
	Pilõesinhos
	São Bento
	São Domingos do Cariri
	São Sebastião do Umbuzeiro
	Zabelê

#### 4.2. AVALIAÇÕES

A última avaliação dos sites e portais das Prefeituras ocorreu durante o período compreendido entre os dias 01 a 30 de junho de 2016.

As notas finais foram definidas levando em consideração os critérios de: 1) conteúdo; 2) série histórica e frequência de atualização; e 3) usabilidade.

O quadro abaixo demonstra os resultados das notas finais da análise:

Intervalo de notas	jun/16		
	Resultado	Acumulado	%
Entre 0 – 1	1	1	0,45%
Entre 1 – 2	2	3	0,90%
Entre 2 – 3	0	3	0,00%
Entre 3 – 4	2	5	0,90%
Entre 4 – 5	1	6	0,45%
Entre 5 – 6	32	38	14,35%
Entre 6 – 7	60	98	26,91%
Entre 7 – 8	76	174	34,08%
Entre 8 – 9	42	216	18,83%
Entre 9 – 10	7	223	3,14%
<b>Total</b>	<b>223</b>	<b>223</b>	<b>100,00%</b>

#### 4.3. DISPONIBILIZAÇÃO DAS INFORMAÇÕES DA EXECUÇÃO DA DESPESA PÚBLICA

Em relação ao tempo de disponibilização das informações referentes à execução da despesa pública, a avaliação final apresentou os seguintes resultados:

Atualização (tempo para atualização da despesa)	PREFEITURAS	ANÁLISE	%
24h a 5 dias	223	68	30,49%
De 6 a 15 dias	223	61	27,35%
De 16 a 30 dias	223	39	17,49%
De 31 a 60 dias	223	40	17,94%
A partir de 61 dias	223	14	6,28%

#### 5. EVOLUÇÃO DO CENÁRIO DAS CÂMARAS MUNICIPAIS

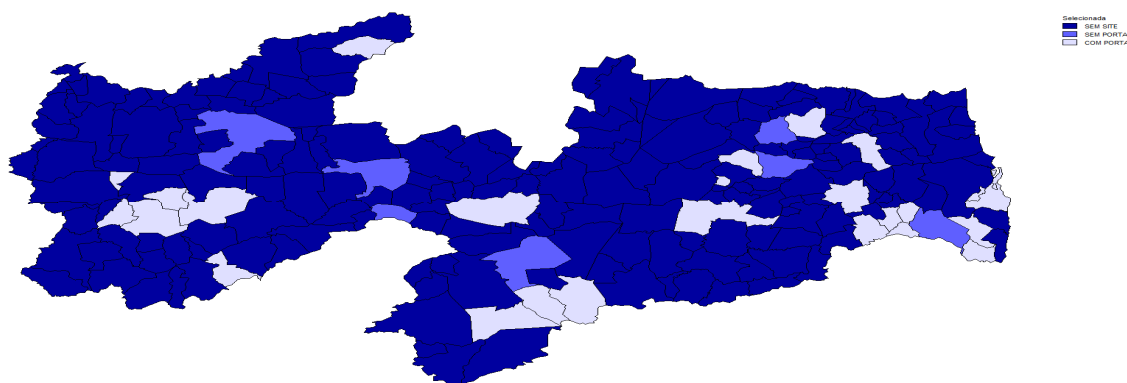
No que se refere às Câmaras Municipais, o GT de Transparência do FOCCO/PB realizou um levantamento mais simples em julho/2013. Em maio/2014 realizou com a mensuração das Câmaras que apresentavam Sites e Portais de Transparência.

Coube ao TCE/PB proceder à avaliação em novembro de 2014, bem como em abril de novembro de 2015.

Da mesma forma como ocorreu com as Prefeituras, seguem abaixo os mapas ilustrativos para que seja verificada a situação quanto aos Sites e Portais das Câmaras Municipais naquelas avaliações.

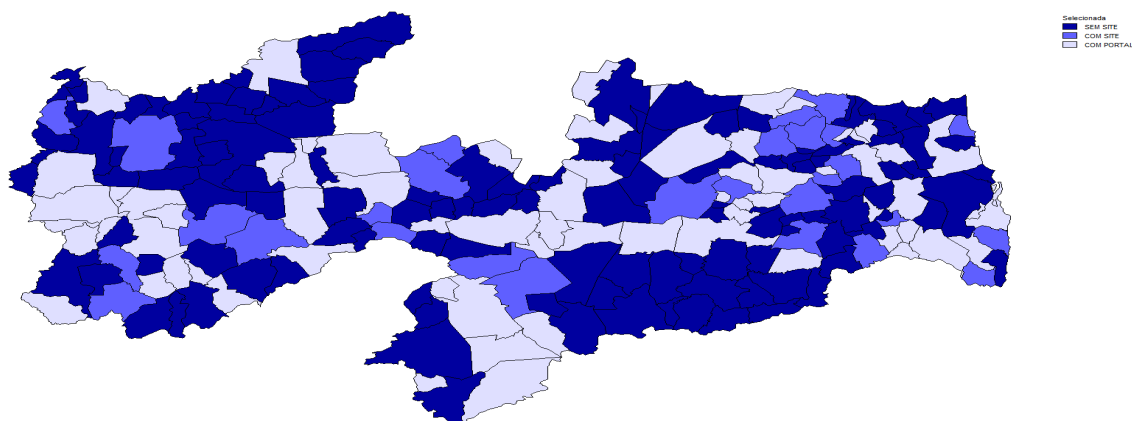
A cor azul escuro representa Câmaras sem Sites, passando a cor azul mais claro a significar as que tinham Site, mas não apresentavam Portais de Transparência. A coloração em branco no mapa representa a Câmara tanto com Site quanto com Portal de Transparência.

##### Situação das Câmaras em julho/2013:

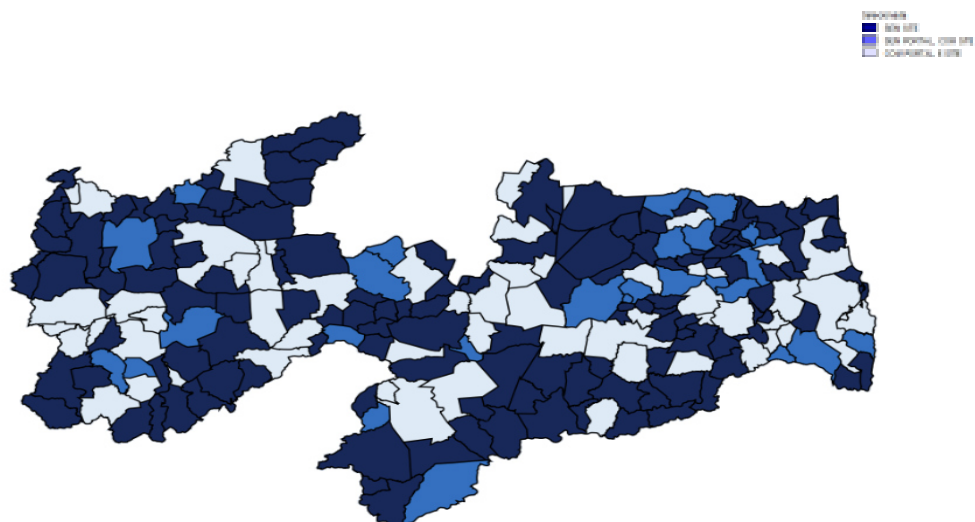




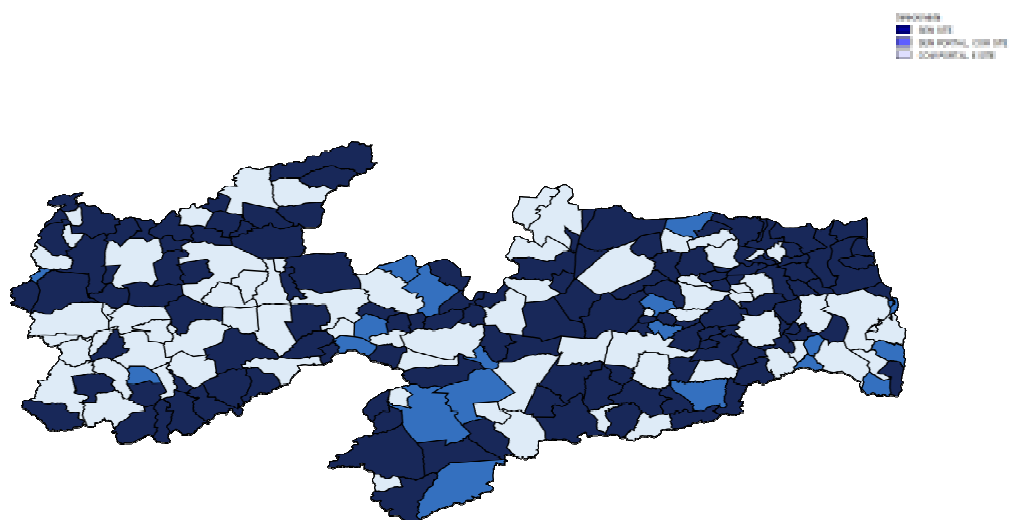
### Situação das Câmaras em maio/2014:



### Situação das Câmaras em novembro/2014:

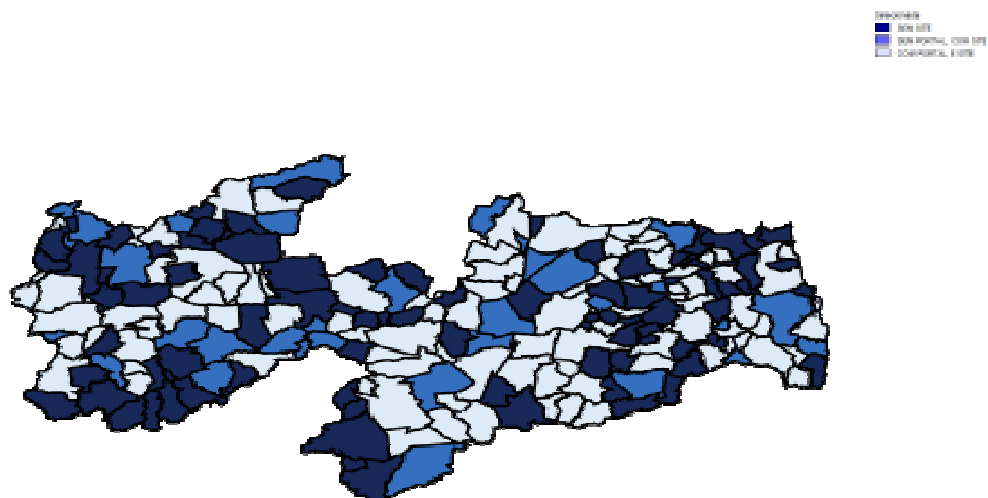


### Situação das Câmaras em abril/2015:

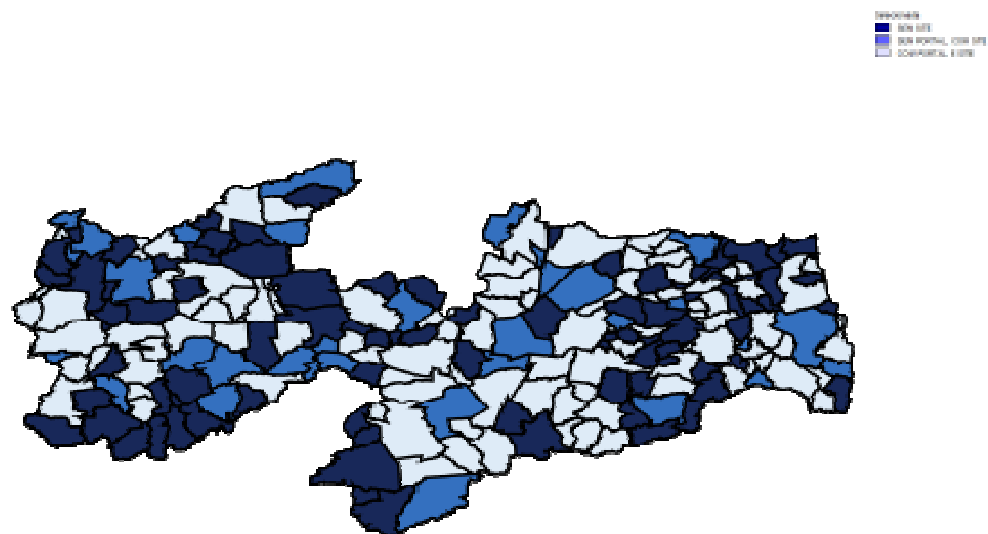




### Situação das Câmaras em novembro/2015:



### Situação das Câmaras em junho/2016:



Em julho de 2013, 27 Câmaras de Vereadores apresentavam um Site, existindo 196 (87,89%) que não tinham sequer uma página na internet. Em maio de 2014 verificou-se que 90 Câmaras apresentam um Site, caindo para 133 (59,64%) o percentual de quem não apresentava uma página. Na avaliação realizada em novembro de 2014, o número de Câmaras com Site caiu para 87, aumentando para 60,99% o índice de Câmaras sem Site (136). Em abril de 2015, 92 (noventa e duas) Câmaras apresentavam Sites para disponibilização de informações do Poder Legislativo, restando 131 (cento e trinta e uma) ainda sem Site. Em novembro de 2015, 134 (cento e trinta e quatro) apresentavam Sites, restando 89 Câmaras sem Site para divulgação das informações. Na última avaliação de junho de 2016, 185 Câmaras apresentaram Sites.

Já no que se refere a um Portal de Transparência, em julho de 2013, 20 Câmaras apresentavam um Portal, passando em maio de 2014 a se verificar que 70 apresentavam Portais, subindo de 8,97% para 31,25% o percentual de Câmaras que apresentavam um local específico no seu Site para divulgação de informações orçamentárias e financeiras. No levantamento realizado em novembro de 2014, a quantidade de Portais de Câmara caiu para 59, perfazendo 164 Câmaras sem Portais (73,54%). Em abril de 2015, 86 Câmaras Municipais disponibilizavam Portal da Transparência, representando um aumento de 45,76% em relação ao último levantamento. Em novembro de 2015, 106 (cento e seis) Câmaras disponibilizavam Portal da Transparência, o que representava um aumento de 23,3% em relação ao último levantamento realizado. Na última avaliação de junho de 2016, 159 apresentaram Portal da Transparência, representando um incremento de 50% sobre a última avaliação.

Quanto à possibilidade de solicitações de informações pela internet, verificou-se em maio de 2014 que 20 Câmaras apresentavam um E-SIC, conforme disciplinado na Lei de Acesso à Informação. Eram elas: Aguiar, Cacimbas, Caldas Brandão, Catolé do Rocha, Condado, Cuitegi, Curral Velho, Frei Martinho, Gurjão, Imaculada, Itapororoca, Itatuba, Juazeirinho, Patos, São João do Tigre, São Miguel de Taipú, Serra da Raiz, Sobrado, Taperoá e Uiraúna.

No levantamento realizado em novembro de 2014, o número de E-SIC continuou o mesmo do resultado anterior, mudando as Câmaras que os possuíam: Aguiar, Alcantil, Bom Sucesso, Catingueira, Catolé do Rocha, Condado, Cubati, Curral Velho, Dona Inês, Frei Martinho, Igaracy, Itatuba, Juarez Távora, Juazeirinho, Lagoa Seca, Livramento, Patos, Pedra Branca, Pilões, Prata, Queimadas, Serra Branca, Taperoá e Uiraúna.

No levantamento realizado em abril de 2015, o número de Câmaras que possibilitam a solicitação de informações pela internet totalizava 40: Amparo, Bananeiras, Caraúbas, Condado, Frei Martinho, Guarabira, Bom Sucesso, Piancó, Picuí, São João do Cariri, Cacimba de Dentro, Catolé do Rocha, Cacimbas, Cajazeirinhas, Dona Inês, Itabaiana, Pedras de Fogo, Taperoá, Zabelê, Alagoa Nova, Cuité, Gurinhém, Juazeirinho, Poço de José de Moura, Santa Cecília, Seridó (São Vicente do), Livramento, Parari, Queimadas, Riacho de Santo Antônio, Santa Luzia, Santana dos Garrotes, São Miguel de Taipu, Aguiar, Casserengue, Cuitegi, Emas, Itaporanga, Patos e Pedra Branca.

Em novembro de 2015, 76 já possibilitavam a solicitação de informações pela internet: Aguiar, Alcantil, Algodão de Jandaíra, Amparo, Aparecida, Arara, Araruna, Bananeiras, Baraúna, Barra de Santana, Bayeux, Boa Ventura, Bom Sucesso, Cabaceiras, Cabedelo, Cachoeira dos Índios, Cacimbas, Cajazeiras, Cajazeirinhas, Camalaú, Campina Grande, Caraúbas, Casserengue, Catolé do Rocha, Caturité, Condado, Congo, Coremas, Coxixola, Cruz do Espírito Santo, Cubati, Cuité, Cuitegi, Curral Velho, Duas Estradas, Guarabira, Gurinhém, Igaracy, Imaculada, Ingá, Itabaiana, Itaporanga, Itapororoca, Itatuba, Juazeirinho, Lagoa de Dentro, Lagoa Seca, Lastro,

Livramento, Monte Horebe, Nova Palmeira, Olho d'Água, Parari, Pedras de Fogo, Pedro Régis, Picuí, Pirpirituba, Pocinhos, Pombal, Riachão, Riacho de Santo Antônio, Santa Cruz, Santa Luzia, Santa Rita, São João do Cariri, São José dos Cordeiros, São Miguel de Taipu, Serra Grande, Serraria, Sobrado, Soledade, Sossego, Sumé, Taperoá, Teixeira e Tenório.

Na última avaliação de junho de 2016, 129 Câmaras apresentaram E-SIC: Aguiar, Alcantil, Algodão de Jandaira, Alhandra, Amparo, Aparecida, Araçagi, Arara, Areia, Aroeiras, Assunção, Baía Da Traição, Bananeiras, Baraúna, Barra de Santa Rosa, Barra de Santana, Barra de São Miguel, Bayeux, Boa Ventura, Boa Vista, Bonito de Santa Fé, Boqueirão, Borborema, Cabaceiras, Cacimba de Areia, Cacimba de Dentro, Cacimbas, Cajazeiras, Cajazeirinhas, Caldas Brandão, Camalaú, Campina Grande, Carrapateira, Casserengue, Caturité, Condado, Congo, Coremas, Cubati, Cuité, Cuitegi, Desterro, Dona Inês, Duas Estradas, Emas, Fagundes, Frei Martinho, Guarabira, Gurinhém, Gurjão, Ibiara, Igaracy, Imaculada, Ingá, Itabaiana, Itaporanga, Itapororoca, Itatuba, João Pessoa, Juarez Távora, Juazeirinho, Junco do Seridó, Lagoa de Dentro, Lastro, Livramento, Logradouro, Lucena, Mamanguapem, Manaíra, Mari, Mataraca, Matinhas, Monte Horebe, Monteiro, Nazarezinho, Nova Olinda, Nova Palmiera, Ouro Velho, Parari, Passagem, Patos, Pedra Branca, Pedra Lavrada, Pedro Régis, Picuí, Pilar, Pilões, Pirpirituba, Pitimbu, Pocinhos, Pombal, Prata, Puxinanã, Queimadas, Quixaba, Remígio, Riachão, Riachão do Poço, Riacho de Santo Antônio, Salgado de São Félix, Santa Inês, Santa Luzia, Santana de Mangueira, Santana dos Garrotes, Santo André, São Bentinho, São Domingos (de Pombal), São Francisco, São João do Cariri, São João do Rio do Peixe, São José de Caiana, São José de Princesa, São José do Brejo do Cruz, São José do Sabugi, São José dos Cordeiros, São Mamede, São Miguel de Taipu, São Sebastião de Lagoa de Roça, São Sebastião do Umbuzeiro, Serra Grande, Serraria, Sertãozinho, Sobrado, Solânea, Soledade, Sossêgo, Tacima (Campo de Santana), Taperoá e Tavares.

O detalhamento encontra-se no anexo V do presente relatório.

## **6. CENÁRIO DO ESTADO DA PARAÍBA**

Na avaliação realizada em novembro de 2014, o Governo do Estado da Paraíba obteve pontuação total de 8,27, sendo 7,64 para o conteúdo, 10 para a série histórica e frequência de atualização e 7,79 para usabilidade. Na avaliação realizada em abril de 2015, a pontuação obtida totalizou 8,2, sendo 7,7 para o conteúdo, 10 para a série histórica e frequência de atualização e 7,4 para usabilidade. Em novembro de 2015, a pontuação obtida totalizou 9,03, sendo 9,09 para o conteúdo, 10 para a série histórica e frequência de atualização e 7,93 para usabilidade. Em junho de 2016, a pontuação obtida totalizou 9,2, sendo 8,3 para o conteúdo, 10 para a série histórica e frequência de atualização e 10 para usabilidade. Houve uma pequena variação em relação ao último levantamento.

O diagnóstico, por sua vez, ficou assim efetuado:

RELATÓRIO DIAGNÓSTICO – TRANSPARÊNCIA PÚBLICA			
GOVERNO DO ESTADO DA PARAÍBA			
AVALIADO EM: 11/06/2016			17/6/16
PROCEDIMENTO	BASE LEGAL	“SIM” OU “NÃO”	OBSERVAÇÃO
O ente regulamentou a Lei de Acesso à Informação?	Art. 42, Lei 12.527/11.	<b>SIM</b>	
Houve a implementação do Serviço de Informação ao Cidadão (SIC)?	Inciso I, art. 9º, Lei 12527/11.	<b>SIM</b>	
Há alternativa de enviar pedidos de forma eletrônica ao SIC?	§2º, art. 10º, Lei 12527/11.	<b>SIM</b>	
O ente possui site e/ou Portal da Transparência em funcionamento?	Inciso II, art. 48, LC 101/00; §2º, art. 8º, Lei 12527/11.	<b>SIM</b>	
RECEITA: Previsão?	Alínea a, inciso II, art. 7º, Decreto 7185/10.	<b>SIM</b>	
RECEITA: Arrecadação?	Alínea c, inciso II, art. 7º, Decreto 7185/10; inciso II, art. 48-A, LC 101-00.	<b>SIM</b>	
DESPEZA: O valor do empenho?	Alínea a, inciso I, art. 7º, Decreto 7185/10.	<b>SIM</b>	
DESPEZA: O pagamento?	Alínea a, inciso I, art. 7º, Decreto 7185/10.	<b>SIM</b>	
DESPEZA: A classificação orçamentária, especificando a unidade orçamentária, função, subfunção, natureza da despesa e a fonte dos recursos que financiaram o gasto?	Alínea c, inciso I, art. 7º, Decreto 7185/10.	<b>SIM</b>	
DESPEZA: A pessoa física ou jurídica beneficiária do pagamento?	Alínea d, inciso I, art. 7º, Decreto 7185/10.	<b>SIM</b>	
DESPEZA: Na informação da despesa existe a indicação do processo licitatório?	Alínea e, inciso I, art. 7º, Decreto 7185/10.	<b>SIM</b>	
DESPEZA: O bem fornecido ou serviço prestado, quando for o caso?	Alínea f, inciso I, art. 7º, Decreto 7185/10.	<b>SIM</b>	
DESPEZA: O conteúdo disponibilizado atende ao requisito “tempo real”?	Inciso II, art. 48, LC 101/00.	<b>SIM</b>	
Para Municípios acima de 10 mil habitantes			
No site está disponibilizado o registro das competências e estrutura organizacional do ente?	Inciso I, §1º, art. 8º, Lei 12527/11.	<b>SIM</b>	
Disponibiliza endereços e telefones das respectivas unidades e horários de atendimento ao público?	Inciso I, §1º, art. 8º, Lei 12527/11.	<b>SIM</b>	
Há informações concernentes a procedimentos licitatórios, inclusive os respectivos editais e resultados, bem como a todos os contratos celebrados?	Inciso IV, §1º, art. 8º, Lei 12527/11.	<b>SIM</b>	
Apresenta respostas a perguntas mais frequentes da sociedade?	Inciso VI, §1º, art. 8º, Lei 12527/11.	<b>SIM</b>	
O site tem ferramenta de pesquisa?	Inciso II, § 3º, art. 8º, Lei 12527/11.	<b>SIM</b>	
O site possibilita a gravação de relatórios em diversos formatos eletrônicos, inclusive abertos e não proprietários, tais como planilhas e texto, de modo a facilitar a análise das informações?	Inciso II, § 3º, art. 8º, Lei 12527/11.	<b>SIM</b>	
O site possui um fale conosco que permite ao interessado comunicar-se, por via eletrônica ou telefônica, com o órgão ou entidade detentora do sítio?	Inciso III, § 3º, art. 8º, Lei 12527/11.	<b>SIM</b>	
NOTA	Pontuação Máxima	PONTOS	NOTA
1 - CONTEÚDO	500	415	8,3
2 - SÉRIE HISTÓRICA E FREQUÊNCIA DE ATUALIZAÇÃO	300	300	10,0
3 - USABILIDADE	200	200	10,0
<b>PONTUAÇÃO TOTAL</b>	<b>1.000</b>	<b>915</b>	<b>9,2</b>

## **7. CONSIDERAÇÕES FINAIS**

Diante do exposto, verifica-se uma evolução em relação ao último levantamento realizado.

O aumento do número de Sites com E-SIC demonstra uma evolução no cenário, sendo um fator positivo que sinaliza para a continuidade de uma melhora gradual ao acesso à informação nas Prefeituras paraibanas.

Foi observada uma evolução nas notas obtidas pelas Prefeituras, uma vez que a quantidade de portais de transparência com notas acima de cinco aumentou significativamente.

Já no que se refere às Câmaras Municipais, verifica-se uma melhora na disponibilização dos Sites, bem como nos Portais de Transparência. Entretanto, o número de Câmaras municipais que não disponibilizam as informações ainda é bastante significativo. Nesse ponto, revela-se o descumprimento da Lei de Responsabilidade Fiscal, merecendo também uma maior atenção.

Quanto ao Estado, a avaliação identificou vários pontos positivos no critério de transparência e de acesso à informação, todavia há oportunidades de melhoria tangentes ao detalhamento das despesas com documentos de pagamento, bem como às informações sobre o quadro de pessoal.

Em suma, verifica-se que, gradativamente, a Paraíba está avançando na transparência pública, sendo necessária a continuidade do esforço realizado por Prefeituras do monitoramento e da atuação dos órgãos de controle, bem como da participação da sociedade civil, maior beneficiária dessa transparência pública.

João Pessoa (Pb), 01 de julho de 2016.

**TRIBUNAL DE CONTAS DO ESTADO DA PARAÍBA**  
Coordenação de Operações e Atividades de Informações Estratégicas

## ANEXO I – MODELO DE RELATÓRIO

### DIRETORIA DE AUDITORIA E FISCALIZAÇÃO – DIAFI

DEPARTAMENTO DE AUDITORIA \_\_\_\_\_ – DE \_\_\_\_\_

### DEPARTAMENTO / DIVISÃO DE AUDITORIA DA GESTÃO

DOCUMENTO TC	
UNIDADE GESTORA:	PREFEITURA MUNICIPAL DE
RESPONSÁVEL:	
ASSUNTO:	<b>RELATÓRIO DE ANÁLISE DA TRANSPARÊNCIA DA GESTÃO PÚBLICA E DE ACESSO À INFORMAÇÃO</b>
PERÍODO:	2016

### RELATÓRIO INICIAL

#### 1. CONSIDERAÇÕES INICIAIS

A matéria tratada nos presentes autos versa sobre a análise do cumprimento da lei de transparência e da lei de acesso à informação no âmbito da Prefeitura Municipal de \_\_\_\_\_/PB.

O Tribunal de Contas do Estado da Paraíba (TCE/PB), a partir de cursos, palestras, treinamentos e comunicações aos diversos segmentos da Gestão Pública paraibana, incluindo a municipal, vem, desde a vigência da legislação sobre os assuntos mencionados, difundindo a necessidade e obrigatoriedade de cumprimento de seus termos.

Realizou, juntamente com o Ministério Público Estadual, Controladoria Geral da União, Tribunal de Contas da União e Fórum Paraibano de Combate à Corrupção, levantamentos para aquilatar a prática da transparência da gestão pública e da lei de acesso à informação pelos Municípios da Paraíba, nos meses de abril, julho e novembro de 2013, bem como em maio de 2014. A partir do segundo semestre de 2014, o TCE/PB desenvolveu rotinas próprias e fez avaliações em agosto e novembro de 2014, em maio e novembro de 2015, e agora em junho de 2016.

O TCE/PB também inclui em seus relatórios de análise das prestações de contas municipais, desde a competência de 2012, um espaço reservado para averiguações sobre a existência de Sítio Oficial na Rede Mundial de Computadores destinado:

- à divulgação de informações de interesse coletivo ou geral, conforme a Lei 12.527/2011;
- ao Portal da Transparência; e
- a disponibilizar informações sobre a Execução Orçamentária e Financeira de acordo com a LC 131/2009, que alterou a LC 101/2000 (Lei de Responsabilidade da Gestão Fiscal).

Realizadas as providências anteriormente citadas, o TCE/PB passou a avaliar em períodos ordinários e determinados as medidas adotadas pelas prefeituras, visando o pleno cumprimento da Lei 12.527/2011 e LC 131/2009, para fins de aplicação dos efeitos legais, inclusive reflexo na prestação de contas e representação aos órgãos competentes.

## 2. ENTENDIMENTO TÉCNICO

A transparência da gestão pública é um dos pilares da Lei de Responsabilidade da Gestão Fiscal (LC 101/2000). A sua prática constitui obrigação endereçada a qualquer pessoa física ou jurídica, pública ou privada, que utilize, arrecade, guarde, gerencie ou administre dinheiros, bens e valores do erário ou pelos quais o ente estatal responda, ou que, em nome deste, assuma obrigações de natureza pecuniária, nos moldes da Constituição Federal de 1988, art. 71, parágrafo único. Para a concretude de tais preceitos, foi editada a LC 131/2009, que alterou a LC 101/2000, passando a ser, desde maio de 2013, obrigatória a divulgação, em páginas eletrônicas oficiais, de informações nela discriminadas:

*Art. 48. ...*

*Parágrafo único. A transparência será assegurada também mediante:*

*II – liberação ao pleno conhecimento e acompanhamento da sociedade, em tempo real, de informações pormenorizadas sobre a execução orçamentária e financeira, em meios eletrônicos de acesso público;*

*Art. 48-A. Para os fins a que se refere o inciso II do parágrafo único do art. 48, os entes da Federação disponibilizarão a qualquer pessoa física ou jurídica o acesso a informações referentes a:*

*I – quanto à despesa: todos os atos praticados pelas unidades gestoras no decorrer da execução da despesa, no momento de sua realização, com a disponibilização mínima dos dados referentes ao número do correspondente processo, ao bem fornecido ou ao serviço prestado, à pessoa física ou jurídica beneficiária do pagamento e, quando for o caso, ao procedimento licitatório realizado;*

*II – quanto à receita: o lançamento e o recebimento de toda a receita das unidades gestoras, inclusive referente a recursos extraordinários.*

Por sua vez, a Constituição Federal de 1988 sublinhou o direito universal à informação custodiada pelos entes públicos, ao estabelecer em seu art. 5º, inciso XXXIII, que *todos têm direito a receber dos órgãos públicos informações de seu interesse particular, ou de interesse coletivo ou geral, que serão prestadas no prazo da lei, sob pena de responsabilidade, ressalvadas aquelas cujo sigilo seja*

imprescindível à segurança da sociedade e do Estado. Modernamente, a norma a que se refere esse dispositivo constitucional é a Lei Nacional 12.527/11, em cujos dispositivos pode ser identificado, resumidamente, o procedimento a ser adotado:

*Art. 1º. Esta Lei dispõe sobre os procedimentos a serem observados pela União, Estados, Distrito Federal e Municípios, com o fim de garantir o acesso a informações previsto no inciso XXXIII do art. 5º, no inciso II do § 3º do art. 37 e no § 2º do art. 216 da Constituição Federal.*

*Art. 10. Qualquer interessado poderá apresentar pedido de acesso a informações aos órgãos e entidades referidos no art. 1º desta Lei, por qualquer meio legítimo, devendo o pedido conter a identificação do requerente e a especificação da informação requerida.*

*§ 2º. Os órgãos e entidades do poder público devem viabilizar alternativa de encaminhamento de pedidos de acesso por meio de seus sítios oficiais na internet.*

Estando a lei em plena vigência, deve a Pública Administração disponibilizar sítios oficiais na internet que possibilitem a qualquer cidadão encaminhar pedidos de acesso à informação.

### 3. DA ANÁLISE

No período compreendido entre os dias \_\_\_ a \_\_\_ de \_\_\_\_\_ de 2014 foi realizada avaliação da página eletrônica oficial do Município, sendo feitas as constatações conforme planilha a seguir:

<b>RELATÓRIO DIAGNÓSTICO – TRANSPARÊNCIA PÚBLICA</b>			
MUNICÍPIO: MUNICÍPIO		0/1/00	
AVALIADO EM:			
PROCEDIMENTO	BASE LEGAL	"SIM", "NÃO" OU "PARCIAL"	OBSERVAÇÃO
O Município regulamentou a Lei de Acesso à Informação?	Art. 42. Lei 12.527/11		
Houve a implementação do Serviço de Informação ao Cidadão (SIC)?	Inciso I, Art.9º, Lei 12527/11		
Há alternativa de enviar pedidos de forma eletrônica ao SIC?	§2º, Art.10º, Lei 12527/11		
O ente possui site e/ou Portal da Transparência em funcionamento?	Inciso II, art.48, LC 101/00 ; §2º, art. 8º, Lei 12527/11		
RECEITA: Previsão?	Alínea a, Inciso II, art. 7º, Decreto 7185-10		
RECEITA: Arrecadação, inclusive referente a recursos extraordinários?	Alínea c, Inciso II, art. 7º, Decreto 7185-10 ; Inciso II, art.48-A, LC 101-00		
DESPESA: O valor do empenho?	Alínea a, Inciso I, art. 7º, Decreto 7185-10		
DESPESA: O pagamento?	Alínea a, Inciso I, art. 7º, Decreto 7185-10		
DESPESA: A classificação orçamentária, especificando a unidade orçamentária, função, subfunção, natureza da despesa e a fonte dos recursos que financiaram o gasto?	Alínea c, Inciso I, art. 7º, Decreto 7185-10		
DESPESA: A pessoa física ou jurídica beneficiária do pagamento?	Alínea d, Inciso I, art. 7º, Decreto 7185-10		
DESPESA: Na informação da despesa existe a indicação do processo licitatório.	Alínea e, Inciso I, art. 7º, Decreto 7185-10		
DESPESA: O bem fornecido ou serviço prestado, quando for o caso?	Alínea f, Inciso I, art. 7º, Decreto 7185-10		
DESPESA: O conteúdo disponibilizado atende ao requisito "tempo real"?	Inciso II, art. 48, LC 101/00		



Para Municípios acima de 10 mil habitantes			
No site está disponibilizado o registro das competências e estrutura organizacional do ente?	Inciso I, §1º, art.8º, Lei 12527-11		
Disponibiliza endereços e telefones das respectivas unidades e horários de atendimento ao público?	Inciso I, §1º, art.8º, Lei 12527-11		
Existe informações concernentes a procedimentos licitatórios, inclusive os respectivos editais e resultados, bem como a todos os contratos celebrados?	Inciso IV, §1º, art.8º, Lei 12527-11		
Apresenta respostas a perguntas mais frequentes da sociedade?	Inciso VI, §1º, art.8º, Lei 12527-11		
O site tem ferramenta de pesquisa?	Inciso II, § 3º, Art.8º, Lei 12527-11		
O site possibilita a gravação de relatórios em diversos formatos eletrônicos, inclusive abertos e não proprietários, tais como planilhas e texto, de modo a facilitar a análise das informações?	Inciso II, § 3º, Art.8º, Lei 12527-11		
O site possui um fale conosco que permite ao interessado comunicar-se, por via eletrônica ou telefônica, com o órgão ou entidade detentora do sítio	Inciso III, § 3º, Art.8º, Lei 12527-11		
NOTA PELA METODOLOGIA DO TCE-PB	Pontuação Máxima	PONTOS	NOTA
1 - CONTEÚDO	1.400		0,00
2 - SÉRIE HISTÓRICA E FREQUÊNCIA DE ATUALIZAÇÃO	700		0,00
3 - USABILIDADE	700		0,00
<b>PONTUAÇÃO TOTAL</b>	<b>2.800</b>		<b>0,00</b>

#### 4. CONCLUSÃO

Ante o exposto, conclui-se pela inobservância integral dos itens assinalados na planilha (item 3) com os termos: “NÃO” ou “PARCIAL”.

Por fim, registre-se que as providências, para a correta adequação à legislação pertinente, deverão ser adotadas pela própria Administração. Os procedimentos adotados serão objeto de análise quando da próxima avaliação a ser realizada em \_\_\_\_ / \_\_\_\_ / \_\_\_\_.

É o Relatório.

João Pessoa, \_\_\_\_ de \_\_\_\_ de 2016.

Cargo - Nome

Matrícula

## ANEXO II – DADOS DOS LEVANTAMENTOS DAS PREFEITURAS

Transparência na Paraíba por Mesorregião	Quantidade de Municípios	Sites oficiais	%	Portais da Transparência	%	SIC Eletrônico	%
Agreste Paraibano	66	65	98,5	66	100,0	62	93,9
Borborema	44	44	100,0	44	100,0	42	95,5
Mata Paraibana	30	30	100,0	30	100,0	28	93,3
Sertão Paraibano	83	83	100,0	83	100,0	81	97,6
Total	223	222	99,6	223	100,0	213	95,5
Faltam		1		0		10	

Transparência na Paraíba por Faixa de População	Quantidade de Municípios	Sites oficiais	%	Portais da Transparência	%	SIC Eletrônico	%
<=10.000	137	137	100,0	137	100,0	131	95,6
>10.000; <50.000	76	76	100,0	76	100,0	73	96,1
>=50.000; <=100.000	6	6	100,0	6	100,0	6	100,0
>100.000	4	3	75,0	4	100,0	3	75,0
Total	223	222	99,6	223		213	

**Sem site oficial (1):** Campina Grande possui Site (.org).

**Sem SIC eletrônico integral (10):** Areial, Bayeux, Caopora, Cachoeira dos Índios, Caldas Brandão, Camalaú, Carrapateira, Gado Bravo, Gurjão, Imaculada, Lastro, Pedra Branca, Riachão do Bacamarte, Santa Inês, Santa Rita, São Bento, Serraria, Sertãozinho e Teixeira.

Alagoa Nova, Areial, Campina Grande, Conde, Cruz do Espírito Santo, Diamante, Duas Estradas, Gurjão, Passagem e São Domingos do Cariri.

### ANEXO III – CLASSIFICAÇÃO GERAL DAS PREFEITURAS E SEGUNDO A POPULAÇÃO

<b>LEGENDAS</b>		Pontuação Total >=7,00		Pontuação Total >= 5,00 e <7,00		Pontuação Total <5,00
-----------------	--	------------------------	--	---------------------------------	--	-----------------------

• **MUNICÍPIOS COM POPULAÇÃO ACIMA DE 100.000 HABITANTES**

Clas.	Município	População	Pontuação Total	Conteúdo	Série Histórica e Frequência de Atualização	Usabilidade	Portal da Transp.	Site Oficial	E-Sic
1	João Pessoa	>100.000	9,90	9,80	10,00	10,00	SIM	SIM	SIM
107	Patos	>100.000	7,25	6,30	8,33	8,00	SIM	SIM	SIM
108	Santa Rita	>100.000	7,25	5,90	7,67	10,00	SIM	SIM	SIM
111	Campina Grande	>100.000	7,20	6,80	8,33	6,50	SIM	NÃO	NÃO

Observação: Quando houve empate na Pontuação Total, o desempate ocorreu pela maior nota em Conteúdo / Série Histórica e Frequência de Atualização / Usabilidade, nessa ordem.

• **MUNICÍPIOS COM POPULAÇÃO ENTRE 50.000 E 100.000**

Clas.	Município	População	Pontuação Total	Conteúdo	Série Histórica e Frequência de Atualização	Usabilidade	Portal da Transp.	Site Oficial	E-Sic
9	Guarabira	>=50.000; <=100.000	8,90	9,30	8,33	8,75	SIM	SIM	SIM
13	Bayeux	>=50.000; <=100.000	8,70	8,70	8,33	9,25	SIM	SIM	SIM
38	Sousa	>=50.000; <=100.000	8,20	7,40	8,33	10,00	SIM	SIM	SIM
39	Cajazeiras	>=50.000; <=100.000	8,15	8,50	7,67	8,00	SIM	SIM	SIM
64	Cabedelo	>=50.000; <=100.000	7,80	7,00	7,67	10,00	SIM	SIM	SIM
165	Sapé	>=50.000; <=100.000	6,40	6,30	5,00	8,75	SIM	SIM	SIM

Observação: Quando houve empate na Pontuação Total, o desempate ocorreu pela maior nota em Conteúdo / Série Histórica e Frequência de Atualização / Usabilidade, nessa ordem.

LEGENDAS	Pontuação Total >=7,00	Pontuação Total >= 5,00 e <7,00	Pontuação Total <5,00
----------	------------------------	---------------------------------	-----------------------

• **MUNICÍPIOS COM POPULAÇÃO ENTRE 10.001 E 49.999 HABITANTES**

Clas.	Município	População	Pontuação Total	Conteúdo	Série Histórica e Frequência de Atualização	Usabilidade	Portal da Transp.	Site Oficial	E-Sic
3	Pombal	>10.000; <50.000	9,40	9,80	8,33	10,00	SIM	SIM	SIM
4	Juripiranga	>10.000; <50.000	9,15	9,80	8,33	8,75	SIM	SIM	SIM
5	Picuí	>10.000; <50.000	9,15	9,50	8,33	9,50	SIM	SIM	SIM
6	Nova Floresta	>10.000; <50.000	9,00	8,00	10,00	10,00	SIM	SIM	SIM
8	Arara	>10.000; <50.000	8,95	8,40	10,00	8,75	SIM	SIM	SIM
11	Dona Inês	>10.000; <50.000	8,80	8,60	8,33	10,00	SIM	SIM	SIM
15	Bananeiras	>10.000; <50.000	8,60	7,70	10,00	8,75	SIM	SIM	SIM
16	Tavares	>10.000; <50.000	8,55	8,10	8,33	10,00	SIM	SIM	SIM
17	Pirpirituba	>10.000; <50.000	8,50	10,00	6,00	8,50	SIM	SIM	SIM
18	Lucena	>10.000; <50.000	8,45	8,80	7,67	8,75	SIM	SIM	SIM
21	Esperança	>10.000; <50.000	8,45	8,30	7,67	10,00	SIM	SIM	SIM
23	Itapororoca	>10.000; <50.000	8,40	8,80	6,67	10,00	SIM	SIM	SIM
25	Brejo do Cruz	>10.000; <50.000	8,40	8,10	8,33	9,25	SIM	SIM	SIM
26	Bonito de Santa Fé	>10.000; <50.000	8,40	6,80	10,00	10,00	SIM	SIM	SIM
28	Catolé do Rocha	>10.000; <50.000	8,35	9,10	6,00	10,00	SIM	SIM	SIM
42	Uiraúna	>10.000; <50.000	8,15	7,30	8,33	10,00	SIM	SIM	SIM
47	Itaporanga	>10.000; <50.000	8,05	7,90	8,33	8,00	SIM	SIM	SIM
49	Teixeira	>10.000; <50.000	8,00	7,40	10,00	6,50	SIM	SIM	SIM

Clas.	Município	População	Pontuação Total	Conteúdo	Série Histórica e Frequência de Atualização	Usabilidade	Portal da Transp.	Site Oficial	E-Sic
50	Itatuba	>10.000; <50.000	7,95	9,10	6,00	8,00	SIM	SIM	SIM
57	Jacaraú	>10.000; <50.000	7,90	7,80	6,67	10,00	SIM	SIM	SIM
58	Gurinhém	>10.000; <50.000	7,90	6,80	8,33	10,00	SIM	SIM	SIM
65	Taperoá	>10.000; <50.000	7,75	7,40	7,67	8,75	SIM	SIM	SIM
66	Cuité	>10.000; <50.000	7,75	6,90	7,67	10,00	SIM	SIM	SIM
67	Boqueirão	>10.000; <50.000	7,70	9,00	4,33	9,50	SIM	SIM	SIM
68	Rio Tinto	>10.000; <50.000	7,70	8,90	6,00	7,25	SIM	SIM	SIM
72	Pilar	>10.000; <50.000	7,65	8,80	5,33	8,25	SIM	SIM	SIM
75	Araçagi	>10.000; <50.000	7,65	7,30	6,67	10,00	SIM	SIM	SIM
78	Pedras de Fogo	>10.000; <50.000	7,60	8,40	6,00	8,00	SIM	SIM	SIM
81	Fagundes	>10.000; <50.000	7,60	6,20	8,33	10,00	SIM	SIM	SIM
85	Tacima (Campo de Santana)	>10.000; <50.000	7,50	7,90	6,67	7,75	SIM	SIM	SIM
86	Solânea	>10.000; <50.000	7,50	6,20	10,00	7,00	SIM	SIM	SIM
88	Caaporã	>10.000; <50.000	7,45	7,10	6,67	9,50	SIM	SIM	SIM
91	Aroeiras	>10.000; <50.000	7,45	6,40	8,33	8,75	SIM	SIM	SIM
93	Belém	>10.000; <50.000	7,40	7,10	7,00	8,75	SIM	SIM	SIM
94	Pocinhos	>10.000; <50.000	7,40	7,00	7,67	8,00	SIM	SIM	SIM
95	Araruna	>10.000; <50.000	7,40	6,60	7,67	9,00	SIM	SIM	SIM
96	Massaranduba	>10.000; <50.000	7,35	8,40	4,67	8,75	SIM	SIM	SIM
98	Barra de Santa Rosa	>10.000; <50.000	7,35	7,10	6,00	10,00	SIM	SIM	SIM
99	Ingá	>10.000; <50.000	7,35	6,90	7,67	8,00	SIM	SIM	SIM
103	Mari	>10.000; <50.000	7,30	6,20	8,33	8,50	SIM	SIM	SIM
105	Paulista	>10.000; <50.000	7,25	8,10	6,00	7,00	SIM	SIM	SIM
110	Mamanguape	>10.000; <50.000	7,20	7,40	5,00	10,00	SIM	SIM	SIM

Clas.	Município	População	Pontuação Total	Conteúdo	Série Histórica e Frequência de Atualização	Usabilidade	Portal da Transp.	Site Oficial	E-Sic
115	Piancó	>10.000; <50.000	7,15	6,70	6,00	10,00	SIM	SIM	SIM
117	Sumé	>10.000; <50.000	7,15	5,70	7,67	10,00	SIM	SIM	SIM
119	Alagoa Grande	>10.000; <50.000	7,05	7,10	5,00	10,00	SIM	SIM	SIM
122	Salgado de São Félix	>10.000; <50.000	7,00	7,20	6,00	8,00	SIM	SIM	SIM
127	Manaira	>10.000; <50.000	6,95	7,80	4,33	8,75	SIM	SIM	SIM
133	São João do Rio do Peixe	>10.000; <50.000	6,80	7,20	5,33	8,00	SIM	SIM	SIM
136	Monteiro	>10.000; <50.000	6,80	5,40	7,00	10,00	SIM	SIM	SIM
137	Coremas	>10.000; <50.000	6,75	8,20	4,33	6,75	SIM	SIM	SIM
142	Pitimbu	>10.000; <50.000	6,70	8,00	3,67	8,00	SIM	SIM	SIM
146	Lagoa Seca	>10.000; <50.000	6,70	6,70	6,00	7,75	SIM	SIM	SIM
147	Alagoinha	>10.000; <50.000	6,70	6,30	7,00	7,25	SIM	SIM	SIM
151	Soledade	>10.000; <50.000	6,60	7,20	5,33	7,00	SIM	SIM	SIM
152	Remígio	>10.000; <50.000	6,55	7,30	4,33	8,00	SIM	SIM	SIM
155	Alagoa Nova	>10.000; <50.000	6,55	6,30	5,00	9,50	SIM	SIM	NÃO
158	Conde	>10.000; <50.000	6,50	6,70	6,00	6,75	SIM	SIM	NÃO
161	Puxinanã	>10.000; <50.000	6,50	5,40	6,00	10,00	SIM	SIM	SIM
164	Princesa Isabel	>10.000; <50.000	6,45	6,10	4,67	10,00	SIM	SIM	SIM
170	Cruz do Espírito Santo	>10.000; <50.000	6,35	5,80	6,00	8,25	SIM	SIM	NÃO
171	Conceição	>10.000; <50.000	6,30	7,10	4,67	6,75	SIM	SIM	SIM
172	Santa Luzia	>10.000; <50.000	6,30	5,80	5,00	9,50	SIM	SIM	SIM
174	Queimadas	>10.000; <50.000	6,30	5,20	6,00	9,50	SIM	SIM	SIM
175	Itabaiana	>10.000; <50.000	6,25	7,90	2,67	7,50	SIM	SIM	SIM
179	Natuba	>10.000; <50.000	6,20	6,20	4,33	9,00	SIM	SIM	SIM
183	São Sebastião de Lagoa de Roça	>10.000; <50.000	6,10	7,00	3,33	8,00	SIM	SIM	SIM

Clas.	Município	População	Pontuação Total	Conteúdo	Série Histórica e Frequência de Atualização	Usabilidade	Portal da Transp.	Site Oficial	E-Sic
186	Imaculada	>10.000; <50.000	5,95	7,90	1,00	8,50	SIM	SIM	SIM
189	Alhandra	>10.000; <50.000	5,90	7,90	2,00	6,75	SIM	SIM	SIM
191	Areia	>10.000; <50.000	5,80	6,70	3,67	6,75	SIM	SIM	SIM
192	Seridó (São Vicente do)	>10.000; <50.000	5,80	5,80	4,33	8,00	SIM	SIM	SIM
194	São Bento	>10.000; <50.000	5,75	6,90	3,33	6,50	SIM	SIM	SIM
198	São José de Piranhas	>10.000; <50.000	5,70	5,80	4,33	7,50	SIM	SIM	SIM
202	Juazeirinho	>10.000; <50.000	5,60	6,00	3,67	7,50	SIM	SIM	SIM
206	Serra Branca	>10.000; <50.000	5,60	4,40	6,67	7,00	SIM	SIM	SIM
216	Mogéiro	>10.000; <50.000	5,20	4,80	2,67	10,00	SIM	SIM	SIM
217	Cacimba de Dentro	>10.000; <50.000	5,00	4,20	3,33	9,50	SIM	SIM	SIM

Observação: Quando houve empate na Pontuação Total, o desempate ocorreu pela maior nota em Conteúdo / Série Histórica e Frequência de Atualização / Usabilidade, nessa ordem.

LEGENDAS		Pontuação Total >=7,00		Pontuação Total >= 5,00 e <7,00		Pontuação Total <5,00
----------	--	------------------------	--	---------------------------------	--	-----------------------

• **MUNICÍPIOS COM POPULAÇÃO ABAIXO DE 10.000 HABITANTES**

Clas.	Município	População	Pontuação Total	Conteúdo	Série Histórica e Frequência de Atualização	Usabilidade	Portal da Transp.	Site Oficial	E-Sic
2	Frei Martinho	<=10.000	9,45	9,40	10,00	8,75	SIM	SIM	SIM
7	Sobrado	<=10.000	8,95	8,70	10,00	8,00	SIM	SIM	SIM
10	Sertãozinho	<=10.000	8,85	8,70	8,33	10,00	SIM	SIM	SIM
12	Lagoa de Dentro	<=10.000	8,75	8,80	8,33	9,25	SIM	SIM	SIM
14	Pedra Lavrada	<=10.000	8,65	8,30	8,33	10,00	SIM	SIM	SIM
18	Santa Teresinha	<=10.000	8,45	8,80	7,67	8,75	SIM	SIM	SIM
20	Congo	<=10.000	8,45	8,50	8,33	8,50	SIM	SIM	SIM
22	Condado	<=10.000	8,40	9,50	6,67	8,25	SIM	SIM	SIM
23	Gado Bravo	<=10.000	8,40	8,80	6,67	10,00	SIM	SIM	SIM
27	Santa Cruz	<=10.000	8,35	9,30	6,67	8,50	SIM	SIM	SIM
29	Caiçara	<=10.000	8,35	8,30	7,67	9,50	SIM	SIM	SIM
30	Nova Palmeira	<=10.000	8,35	7,70	8,33	10,00	SIM	SIM	SIM
31	Aparecida	<=10.000	8,30	9,10	6,67	8,75	SIM	SIM	SIM
32	São José de Espinharas	<=10.000	8,30	8,40	8,33	8,00	SIM	SIM	SIM
33	Boa Vista	<=10.000	8,30	7,40	10,00	8,00	SIM	SIM	SIM
33	Santana de Mangueira	<=10.000	8,30	7,40	10,00	8,00	SIM	SIM	SIM
35	São Mamede	<=10.000	8,25	8,30	8,33	8,00	SIM	SIM	SIM
36	Pedra Branca	<=10.000	8,25	7,30	10,00	8,00	SIM	SIM	SIM
37	Coxixola	<=10.000	8,20	8,90	6,67	8,75	SIM	SIM	SIM
40	Serra Grande	<=10.000	8,15	8,10	8,33	8,00	SIM	SIM	SIM



Clas.	Município	População	Pontuação Total	Conteúdo	Série Histórica e Frequência de Atualização	Usabilidade	Portal da Transp.	Site Oficial	E-Sic
41	Baraúna	<=10.000	8,15	7,50	8,33	9,50	SIM	SIM	SIM
42	Serraria	<=10.000	8,15	7,30	8,33	10,00	SIM	SIM	SIM
44	São Domingos (de Pombal)	<=10.000	8,10	9,20	5,33	9,50	SIM	SIM	SIM
45	Cuité de Mamanguape	<=10.000	8,10	8,40	6,67	9,50	SIM	SIM	SIM
46	Camalaú	<=10.000	8,10	7,40	8,33	9,50	SIM	SIM	SIM
48	São José do Sabugi	<=10.000	8,05	7,90	8,33	8,00	SIM	SIM	SIM
51	Vista Serrana	<=10.000	7,95	7,80	7,67	8,75	SIM	SIM	SIM
52	Santa Cecília	<=10.000	7,95	7,10	8,33	9,50	SIM	SIM	SIM
53	Caturité	<=10.000	7,90	8,80	5,33	9,50	SIM	SIM	SIM
54	Poço de José de Moura	<=10.000	7,90	8,60	6,67	8,00	SIM	SIM	SIM
55	Ibiara	<=10.000	7,90	8,10	7,00	8,75	SIM	SIM	SIM
56	Damião	<=10.000	7,90	8,00	6,67	9,50	SIM	SIM	SIM
59	São José da Lagoa Tapada	<=10.000	7,80	9,40	5,33	7,50	SIM	SIM	SIM
60	Cubati	<=10.000	7,80	8,90	6,00	7,75	SIM	SIM	SIM
61	Serra Redonda	<=10.000	7,80	8,40	6,67	8,00	SIM	SIM	SIM
62	Junco do Seridó	<=10.000	7,80	7,40	8,33	8,00	SIM	SIM	SIM
63	Nazarezinho	<=10.000	7,80	7,40	8,33	8,00	SIM	SIM	SIM
69	Malta	<=10.000	7,70	8,60	6,00	8,00	SIM	SIM	SIM
70	Vieirópolis	<=10.000	7,70	6,40	8,33	10,00	SIM	SIM	SIM
71	Riachão	<=10.000	7,65	8,90	5,33	8,00	SIM	SIM	SIM
73	Logradouro	<=10.000	7,65	8,60	5,33	8,75	SIM	SIM	SIM
74	Igaracy	<=10.000	7,65	7,90	6,00	9,50	SIM	SIM	SIM
75	Cuitegi	<=10.000	7,65	7,30	6,67	10,00	SIM	SIM	SIM
77	Lagoa	<=10.000	7,65	7,20	8,33	7,75	SIM	SIM	SIM

Clas.	Município	População	Pontuação Total	Conteúdo	Série Histórica e Frequência de Atualização	Usabilidade	Portal da Transp.	Site Oficial	E-Sic
79	Pedro Régis	<=10.000	7,60	8,00	6,67	8,00	SIM	SIM	SIM
80	Mãe d'Água	<=10.000	7,60	6,60	8,33	9,00	SIM	SIM	SIM
82	Diamante	<=10.000	7,60	6,00	10,00	8,00	SIM	SIM	NÃO
83	Riachão do Poço	<=10.000	7,55	8,40	6,00	7,75	SIM	SIM	SIM
84	Mataraca	<=10.000	7,55	7,00	7,67	8,75	SIM	SIM	SIM
87	Lastro	<=10.000	7,45	8,30	5,00	9,00	SIM	SIM	SIM
88	Santa Helena	<=10.000	7,45	7,10	6,67	9,50	SIM	SIM	SIM
90	Aguiar	<=10.000	7,45	6,70	8,33	8,00	SIM	SIM	SIM
92	São Francisco	<=10.000	7,40	8,00	6,00	8,00	SIM	SIM	SIM
97	São Miguel de Taipu	<=10.000	7,35	7,50	6,67	8,00	SIM	SIM	SIM
100	Maturéia	<=10.000	7,35	5,50	10,00	8,00	SIM	SIM	SIM
101	Bom Sucesso	<=10.000	7,30	7,60	6,00	8,50	SIM	SIM	SIM
102	Bom Jesus	<=10.000	7,30	6,30	8,33	8,25	SIM	SIM	SIM
104	Zabelê	<=10.000	7,30	6,10	8,33	8,75	SIM	SIM	SIM
106	Casserengue	<=10.000	7,25	7,70	6,00	8,00	SIM	SIM	SIM
109	Juarez Távora	<=10.000	7,20	7,60	6,00	8,00	SIM	SIM	SIM
112	São Sebastião do Umbuzeiro	<=10.000	7,20	6,70	7,00	8,75	SIM	SIM	SIM
113	Passagem	<=10.000	7,20	6,60	7,67	8,00	SIM	SIM	NÃO
114	São José do Bonfim	<=10.000	7,15	7,60	5,33	8,75	SIM	SIM	SIM
116	Areial	<=10.000	7,15	6,50	6,67	9,50	SIM	SIM	NÃO
118	Juru	<=10.000	7,10	7,00	6,67	8,00	SIM	SIM	SIM
120	Nova Olinda	<=10.000	7,05	6,30	7,67	8,00	SIM	SIM	SIM
121	Baía da Traição	<=10.000	7,05	5,60	8,33	8,75	SIM	SIM	SIM
123	Olivedos	<=10.000	7,00	6,40	8,33	6,50	SIM	SIM	SIM

Clas.	Município	População	Pontuação Total	Conteúdo	Série Histórica e Frequência de Atualização	Usabilidade	Portal da Transp.	Site Oficial	E-Sic
124	Belém do Brejo do Cruz	<=10.000	7,00	6,20	7,67	8,00	SIM	SIM	SIM
125	Bernardino Batista	<=10.000	7,00	6,20	6,67	9,50	SIM	SIM	SIM
126	Várzea	<=10.000	6,95	7,90	3,67	9,50	SIM	SIM	SIM
128	Caraúbas	<=10.000	6,95	7,20	6,00	7,75	SIM	SIM	SIM
129	Algodão de Jandaíra	<=10.000	6,95	6,90	5,00	10,00	SIM	SIM	SIM
130	São José de Caiana	<=10.000	6,90	6,60	6,67	8,00	SIM	SIM	SIM
131	Borborema	<=10.000	6,85	7,10	4,33	10,00	SIM	SIM	SIM
132	Ouro Velho	<=10.000	6,85	5,70	8,33	7,50	SIM	SIM	SIM
134	Capim	<=10.000	6,80	6,90	6,67	6,75	SIM	SIM	SIM
135	Montadas	<=10.000	6,80	6,00	6,00	10,00	SIM	SIM	SIM
138	Cajazeirinhas	<=10.000	6,75	7,60	5,33	6,75	SIM	SIM	SIM
139	Santana dos Garrotes	<=10.000	6,75	6,30	6,67	8,00	SIM	SIM	SIM
140	Quixabá	<=10.000	6,75	5,70	7,67	8,00	SIM	SIM	SIM
141	Triunfo	<=10.000	6,70	8,60	2,67	8,00	SIM	SIM	SIM
142	Pilões	<=10.000	6,70	8,00	3,67	8,00	SIM	SIM	SIM
144	Salgadinho	<=10.000	6,70	7,80	2,67	10,00	SIM	SIM	SIM
145	São João do Tigre	<=10.000	6,70	6,90	5,33	8,25	SIM	SIM	SIM
148	Boa Ventura	<=10.000	6,70	6,20	6,67	8,00	SIM	SIM	SIM
149	Monte Horebe	<=10.000	6,65	7,30	6,00	6,00	SIM	SIM	SIM
150	Marcação	<=10.000	6,65	6,70	4,33	10,00	SIM	SIM	SIM
153	Água Branca	<=10.000	6,55	7,20	5,33	6,75	SIM	SIM	SIM
154	Mulungu	<=10.000	6,55	7,10	6,67	5,00	SIM	SIM	SIM
156	Amparo	<=10.000	6,55	5,20	8,33	7,25	SIM	SIM	SIM
157	São João do Cariri	<=10.000	6,50	7,20	3,67	9,00	SIM	SIM	SIM

Clas.	Município	População	Pontuação Total	Conteúdo	Série Histórica e Frequência de Atualização	Usabilidade	Portal da Transp.	Site Oficial	E-Sic
159	Sossêgo	<=10.000	6,50	6,00	5,00	10,00	SIM	SIM	SIM
160	Prata	<=10.000	6,50	5,90	6,00	8,75	SIM	SIM	SIM
162	São José de Princesa	<=10.000	6,45	7,00	4,33	8,25	SIM	SIM	SIM
163	Barra de São Miguel	<=10.000	6,45	6,10	5,00	9,50	SIM	SIM	SIM
166	Caldas Brandão	<=10.000	6,40	6,10	6,67	6,75	SIM	SIM	SIM
167	Serra da Raiz	<=10.000	6,40	5,80	5,33	9,50	SIM	SIM	SIM
168	Alcantil	<=10.000	6,40	5,80	5,00	10,00	SIM	SIM	SIM
169	Desterro	<=10.000	6,35	6,40	6,00	6,75	SIM	SIM	SIM
173	São Bentinho	<=10.000	6,30	5,50	6,00	8,75	SIM	SIM	SIM
176	Riacho dos Cavalos	<=10.000	6,25	7,50	3,67	7,00	SIM	SIM	SIM
177	Santa Inês	<=10.000	6,25	5,30	6,67	8,00	SIM	SIM	SIM
178	Santo André	<=10.000	6,20	8,00	2,67	7,00	SIM	SIM	SIM
180	Cachoeira dos Índios	<=10.000	6,15	5,40	6,00	8,25	SIM	SIM	SIM
181	Areia de Baraúnas	<=10.000	6,15	5,10	6,67	8,00	SIM	SIM	SIM
182	São Domingos do Cariri	<=10.000	6,10	7,00	4,33	6,50	SIM	SIM	NÃO
184	Cabaceiras	<=10.000	6,10	4,60	6,00	10,00	SIM	SIM	SIM
185	Gurjão	<=10.000	6,05	5,20	6,67	7,25	SIM	SIM	NÃO
187	Cacimbas	<=10.000	5,95	6,40	4,67	6,75	SIM	SIM	SIM
188	Matinhas	<=10.000	5,95	4,10	7,67	8,00	SIM	SIM	SIM
190	Marizópolis	<=10.000	5,90	5,60	6,00	6,50	SIM	SIM	SIM
193	Assunção	<=10.000	5,80	5,20	5,00	8,50	SIM	SIM	SIM
195	Tenório	<=10.000	5,75	6,90	2,67	7,50	SIM	SIM	SIM
196	Carrapateira	<=10.000	5,75	5,40	5,00	7,75	SIM	SIM	SIM
197	Jericó	<=10.000	5,70	6,40	2,67	8,50	SIM	SIM	SIM

Clas.	Município	População	Pontuação Total	Conteúdo	Série Histórica e Frequência de Atualização	Usabilidade	Portal da Transp.	Site Oficial	E-Sic
199	Joca Claudino (Santarém)	<=10.000	5,65	6,50	2,67	8,00	SIM	SIM	SIM
200	Curral Velho	<=10.000	5,65	6,40	3,67	6,75	SIM	SIM	SIM
201	Cacimba de Areia	<=10.000	5,60	6,50	3,67	6,25	SIM	SIM	SIM
203	Duas Estradas	<=10.000	5,60	6,00	3,33	8,00	SIM	SIM	NÃO
204	Livramento	<=10.000	5,60	5,60	2,67	10,00	SIM	SIM	SIM
205	Riacho de Santo Antônio	<=10.000	5,60	4,80	4,33	9,50	SIM	SIM	SIM
207	Brejo dos Santos	<=10.000	5,45	6,30	2,67	7,50	SIM	SIM	SIM
208	Barra de Santana	<=10.000	5,45	4,50	7,00	5,50	SIM	SIM	SIM
209	Umbuzeiro	<=10.000	5,45	4,30	4,33	10,00	SIM	SIM	SIM
210	São José dos Ramos	<=10.000	5,40	4,80	3,67	9,50	SIM	SIM	SIM
211	Riachão do Bacamarte	<=10.000	5,35	5,50	3,67	7,50	SIM	SIM	SIM
212	São José dos Cordeiros	<=10.000	5,30	5,40	3,67	7,50	SIM	SIM	SIM
213	Parari	<=10.000	5,30	5,00	2,67	10,00	SIM	SIM	SIM
214	Mato Grosso	<=10.000	5,25	4,00	6,00	7,25	SIM	SIM	SIM
215	Pilõesinhos	<=10.000	5,20	5,20	5,00	5,50	SIM	SIM	SIM
218	Olho d'Água	<=10.000	4,05	3,70	3,33	6,00	SIM	SIM	SIM
219	Emas	<=10.000	3,15	1,90	5,00	3,50	SIM	SIM	SIM
220	Poço Dantas	<=10.000	3,10	2,40	1,00	8,00	SIM	SIM	SIM
221	Catingueira	<=10.000	1,95	0,00	2,00	6,75	SIM	SIM	SIM
222	Curral de Cima	<=10.000	1,40	0,00	2,67	3,00	SIM	SIM	SIM
223	São José do Brejo do Cruz	<=10.000	0,50	0,20	0,00	2,00	SIM	SIM	SIM

Observação: Quando houve empate na Pontuação Total, o desempate ocorreu pela maior nota em Conteúdo / Série Histórica e Frequência de Atualização / Usabilidade, nessa ordem.

LEGENDAS	Pontuação Total >=7,00	Pontuação Total >= 5,00 e <7,00	Pontuação Total <5,00
----------	------------------------	---------------------------------	-----------------------

• MUNICÍPIOS – CLASSIFICAÇÃO GERAL

Clas.	Município	População	Pontuação Total	Conteúdo	Série Histórica e Frequência de Atualização	Usabilidade	Portal da Transp.	Site Oficial	E-Sic
1	João Pessoa	>100.000	9,90	9,80	10,00	10,00	SIM	SIM	SIM
2	Frei Martinho	<=10.000	9,45	9,40	10,00	8,75	SIM	SIM	SIM
3	Pombal	>10.000; <50.000	9,40	9,80	8,33	10,00	SIM	SIM	SIM
4	Juripiranga	>10.000; <50.000	9,15	9,80	8,33	8,75	SIM	SIM	SIM
5	Picuí	>10.000; <50.000	9,15	9,50	8,33	9,50	SIM	SIM	SIM
6	Nova Floresta	>10.000; <50.000	9,00	8,00	10,00	10,00	SIM	SIM	SIM
7	Sobrado	<=10.000	8,95	8,70	10,00	8,00	SIM	SIM	SIM
8	Arara	>10.000; <50.000	8,95	8,40	10,00	8,75	SIM	SIM	SIM
9	Guarabira	>=50.000; <=100.000	8,90	9,30	8,33	8,75	SIM	SIM	SIM
10	Sertãozinho	<=10.000	8,85	8,70	8,33	10,00	SIM	SIM	SIM
11	Dona Inês	>10.000; <50.000	8,80	8,60	8,33	10,00	SIM	SIM	SIM
12	Lagoa de Dentro	<=10.000	8,75	8,80	8,33	9,25	SIM	SIM	SIM
13	Bayeux	>=50.000; <=100.000	8,70	8,70	8,33	9,25	SIM	SIM	SIM
14	Pedra Lavrada	<=10.000	8,65	8,30	8,33	10,00	SIM	SIM	SIM
15	Bananeiras	>10.000; <50.000	8,60	7,70	10,00	8,75	SIM	SIM	SIM
16	Tavares	>10.000; <50.000	8,55	8,10	8,33	10,00	SIM	SIM	SIM
17	Pirpirituba	>10.000; <50.000	8,50	10,00	6,00	8,50	SIM	SIM	SIM
18	Lucena	>10.000; <50.000	8,45	8,80	7,67	8,75	SIM	SIM	SIM
18	Santa Teresinha	<=10.000	8,45	8,80	7,67	8,75	SIM	SIM	SIM
20	Congo	<=10.000	8,45	8,50	8,33	8,50	SIM	SIM	SIM
21	Esperança	>10.000; <50.000	8,45	8,30	7,67	10,00	SIM	SIM	SIM
22	Condado	<=10.000	8,40	9,50	6,67	8,25	SIM	SIM	SIM
23	Gado Bravo	<=10.000	8,40	8,80	6,67	10,00	SIM	SIM	SIM

Clas.	Município	População	Pontuação Total	Conteúdo	Série Histórica e Frequência de Atualização	Usabilidade	Portal da Transp.	Site Oficial	E-Sic
23	Itapororoca	>10.000; <50.000	8,40	8,80	6,67	10,00	SIM	SIM	SIM
25	Brejo do Cruz	>10.000; <50.000	8,40	8,10	8,33	9,25	SIM	SIM	SIM
26	Bonito de Santa Fé	>10.000; <50.000	8,40	6,80	10,00	10,00	SIM	SIM	SIM
27	Santa Cruz	<=10.000	8,35	9,30	6,67	8,50	SIM	SIM	SIM
28	Catolé do Rocha	>10.000; <50.000	8,35	9,10	6,00	10,00	SIM	SIM	SIM
29	Caçara	<=10.000	8,35	8,30	7,67	9,50	SIM	SIM	SIM
30	Nova Palmeira	<=10.000	8,35	7,70	8,33	10,00	SIM	SIM	SIM
31	Aparecida	<=10.000	8,30	9,10	6,67	8,75	SIM	SIM	SIM
32	São José de Espinharas	<=10.000	8,30	8,40	8,33	8,00	SIM	SIM	SIM
33	Boa Vista	<=10.000	8,30	7,40	10,00	8,00	SIM	SIM	SIM
33	Santana de Mangueira	<=10.000	8,30	7,40	10,00	8,00	SIM	SIM	SIM
35	São Mamede	<=10.000	8,25	8,30	8,33	8,00	SIM	SIM	SIM
36	Pedra Branca	<=10.000	8,25	7,30	10,00	8,00	SIM	SIM	SIM
37	Coxixola	<=10.000	8,20	8,90	6,67	8,75	SIM	SIM	SIM
38	Sousa	>=50.000; <=100.000	8,20	7,40	8,33	10,00	SIM	SIM	SIM
39	Cajazeiras	>=50.000; <=100.000	8,15	8,50	7,67	8,00	SIM	SIM	SIM
40	Serra Grande	<=10.000	8,15	8,10	8,33	8,00	SIM	SIM	SIM
41	Baraúna	<=10.000	8,15	7,50	8,33	9,50	SIM	SIM	SIM
42	Serraria	<=10.000	8,15	7,30	8,33	10,00	SIM	SIM	SIM
42	Uiraúna	>10.000; <50.000	8,15	7,30	8,33	10,00	SIM	SIM	SIM
44	São Domingos (de Pombal)	<=10.000	8,10	9,20	5,33	9,50	SIM	SIM	SIM
45	Cuité de Mamanguape	<=10.000	8,10	8,40	6,67	9,50	SIM	SIM	SIM
46	Camalaú	<=10.000	8,10	7,40	8,33	9,50	SIM	SIM	SIM
47	Itaporanga	>10.000; <50.000	8,05	7,90	8,33	8,00	SIM	SIM	SIM
48	São José do Sabugi	<=10.000	8,05	7,90	8,33	8,00	SIM	SIM	SIM
49	Teixeira	>10.000; <50.000	8,00	7,40	10,00	6,50	SIM	SIM	SIM
50	Itatuba	>10.000; <50.000	7,95	9,10	6,00	8,00	SIM	SIM	SIM
51	Vista Serrana	<=10.000	7,95	7,80	7,67	8,75	SIM	SIM	SIM

Clas.	Município	População	Pontuação Total	Conteúdo	Série Histórica e Frequência de Atualização	Usabilidade	Portal da Transp.	Site Oficial	E-Sic
52	Santa Cecília	<=10.000	7,95	7,10	8,33	9,50	SIM	SIM	SIM
53	Caturité	<=10.000	7,90	8,80	5,33	9,50	SIM	SIM	SIM
54	Poço de José de Moura	<=10.000	7,90	8,60	6,67	8,00	SIM	SIM	SIM
55	Ibiara	<=10.000	7,90	8,10	7,00	8,75	SIM	SIM	SIM
56	Damião	<=10.000	7,90	8,00	6,67	9,50	SIM	SIM	SIM
57	Jacaraú	>10.000; <50.000	7,90	7,80	6,67	10,00	SIM	SIM	SIM
58	Gurinhém	>10.000; <50.000	7,90	6,80	8,33	10,00	SIM	SIM	SIM
59	São José da Lagoa Tapada	<=10.000	7,80	9,40	5,33	7,50	SIM	SIM	SIM
60	Cubati	<=10.000	7,80	8,90	6,00	7,75	SIM	SIM	SIM
61	Serra Redonda	<=10.000	7,80	8,40	6,67	8,00	SIM	SIM	SIM
62	Junco do Seridó	<=10.000	7,80	7,40	8,33	8,00	SIM	SIM	SIM
63	Nazarezinho	<=10.000	7,80	7,40	8,33	8,00	SIM	SIM	SIM
64	Cabedelo	>=50.000; <=100.000	7,80	7,00	7,67	10,00	SIM	SIM	SIM
65	Taperoá	>10.000; <50.000	7,75	7,40	7,67	8,75	SIM	SIM	SIM
66	Cuité	>10.000; <50.000	7,75	6,90	7,67	10,00	SIM	SIM	SIM
67	Boqueirão	>10.000; <50.000	7,70	9,00	4,33	9,50	SIM	SIM	SIM
68	Rio Tinto	>10.000; <50.000	7,70	8,90	6,00	7,25	SIM	SIM	SIM
69	Malta	<=10.000	7,70	8,60	6,00	8,00	SIM	SIM	SIM
70	Vieirópolis	<=10.000	7,70	6,40	8,33	10,00	SIM	SIM	SIM
71	Riachão	<=10.000	7,65	8,90	5,33	8,00	SIM	SIM	SIM
72	Pilar	>10.000; <50.000	7,65	8,80	5,33	8,25	SIM	SIM	SIM
73	Logradouro	<=10.000	7,65	8,60	5,33	8,75	SIM	SIM	SIM
74	Igaracy	<=10.000	7,65	7,90	6,00	9,50	SIM	SIM	SIM
75	Araçagi	>10.000; <50.000	7,65	7,30	6,67	10,00	SIM	SIM	SIM
75	Cuitegi	<=10.000	7,65	7,30	6,67	10,00	SIM	SIM	SIM
77	Lagoa	<=10.000	7,65	7,20	8,33	7,75	SIM	SIM	SIM
78	Pedras de Fogo	>10.000; <50.000	7,60	8,40	6,00	8,00	SIM	SIM	SIM
79	Pedro Régis	<=10.000	7,60	8,00	6,67	8,00	SIM	SIM	SIM



Clas.	Município	População	Pontuação Total	Conteúdo	Série Histórica e Frequência de Atualização	Usabilidade	Portal da Transp.	Site Oficial	E-Sic
80	Mãe d'Água	<=10.000	7,60	6,60	8,33	9,00	SIM	SIM	SIM
81	Fagundes	>10.000; <50.000	7,60	6,20	8,33	10,00	SIM	SIM	SIM
82	Diamante	<=10.000	7,60	6,00	10,00	8,00	SIM	SIM	NÃO
83	Riachão do Poço	<=10.000	7,55	8,40	6,00	7,75	SIM	SIM	SIM
84	Mataraca	<=10.000	7,55	7,00	7,67	8,75	SIM	SIM	SIM
85	Tacima (Campo de Santana)	>10.000; <50.000	7,50	7,90	6,67	7,75	SIM	SIM	SIM
86	Solânea	>10.000; <50.000	7,50	6,20	10,00	7,00	SIM	SIM	SIM
87	Lastro	<=10.000	7,45	8,30	5,00	9,00	SIM	SIM	SIM
88	Caaporã	>10.000; <50.000	7,45	7,10	6,67	9,50	SIM	SIM	SIM
88	Santa Helena	<=10.000	7,45	7,10	6,67	9,50	SIM	SIM	SIM
90	Aguiar	<=10.000	7,45	6,70	8,33	8,00	SIM	SIM	SIM
91	Aroeiras	>10.000; <50.000	7,45	6,40	8,33	8,75	SIM	SIM	SIM
92	São Francisco	<=10.000	7,40	8,00	6,00	8,00	SIM	SIM	SIM
93	Belém	>10.000; <50.000	7,40	7,10	7,00	8,75	SIM	SIM	SIM
94	Pocinhos	>10.000; <50.000	7,40	7,00	7,67	8,00	SIM	SIM	SIM
95	Araruna	>10.000; <50.000	7,40	6,60	7,67	9,00	SIM	SIM	SIM
96	Massaranduba	>10.000; <50.000	7,35	8,40	4,67	8,75	SIM	SIM	SIM
97	São Miguel de Taipu	<=10.000	7,35	7,50	6,67	8,00	SIM	SIM	SIM
98	Barra de Santa Rosa	>10.000; <50.000	7,35	7,10	6,00	10,00	SIM	SIM	SIM
99	Ingá	>10.000; <50.000	7,35	6,90	7,67	8,00	SIM	SIM	SIM
100	Maturéia	<=10.000	7,35	5,50	10,00	8,00	SIM	SIM	SIM
101	Bom Sucesso	<=10.000	7,30	7,60	6,00	8,50	SIM	SIM	SIM
102	Bom Jesus	<=10.000	7,30	6,30	8,33	8,25	SIM	SIM	SIM
103	Mari	>10.000; <50.000	7,30	6,20	8,33	8,50	SIM	SIM	SIM
104	Zabelê	<=10.000	7,30	6,10	8,33	8,75	SIM	SIM	SIM
105	Paulista	>10.000; <50.000	7,25	8,10	6,00	7,00	SIM	SIM	SIM
106	Casserengue	<=10.000	7,25	7,70	6,00	8,00	SIM	SIM	SIM
107	Patos	>100.000	7,25	6,30	8,33	8,00	SIM	SIM	SIM

Clas.	Município	População	Pontuação Total	Conteúdo	Série Histórica e Frequência de Atualização	Usabilidade	Portal da Transp.	Site Oficial	E-Sic
108	Santa Rita	>100.000	7,25	5,90	7,67	10,00	SIM	SIM	SIM
109	Juarez Távora	<=10.000	7,20	7,60	6,00	8,00	SIM	SIM	SIM
110	Mamanguape	>10.000; <50.000	7,20	7,40	5,00	10,00	SIM	SIM	SIM
111	Campina Grande	>100.000	7,20	6,80	8,33	6,50	SIM	NÃO	NÃO
112	São Sebastião do Umbuzeiro	<=10.000	7,20	6,70	7,00	8,75	SIM	SIM	SIM
113	Passagem	<=10.000	7,20	6,60	7,67	8,00	SIM	SIM	NÃO
114	São José do Bonfim	<=10.000	7,15	7,60	5,33	8,75	SIM	SIM	SIM
115	Piancó	>10.000; <50.000	7,15	6,70	6,00	10,00	SIM	SIM	SIM
116	Areial	<=10.000	7,15	6,50	6,67	9,50	SIM	SIM	NÃO
117	Sumé	>10.000; <50.000	7,15	5,70	7,67	10,00	SIM	SIM	SIM
118	Juru	<=10.000	7,10	7,00	6,67	8,00	SIM	SIM	SIM
119	Alagoa Grande	>10.000; <50.000	7,05	7,10	5,00	10,00	SIM	SIM	SIM
120	Nova Olinda	<=10.000	7,05	6,30	7,67	8,00	SIM	SIM	SIM
121	Baía da Traição	<=10.000	7,05	5,60	8,33	8,75	SIM	SIM	SIM
122	Salgado de São Félix	>10.000; <50.000	7,00	7,20	6,00	8,00	SIM	SIM	SIM
123	Olivedos	<=10.000	7,00	6,40	8,33	6,50	SIM	SIM	SIM
124	Belém do Brejo do Cruz	<=10.000	7,00	6,20	7,67	8,00	SIM	SIM	SIM
125	Bernardino Batista	<=10.000	7,00	6,20	6,67	9,50	SIM	SIM	SIM
126	Várzea	<=10.000	6,95	7,90	3,67	9,50	SIM	SIM	SIM
127	Manaíra	>10.000; <50.000	6,95	7,80	4,33	8,75	SIM	SIM	SIM
128	Caraúbas	<=10.000	6,95	7,20	6,00	7,75	SIM	SIM	SIM
129	Algodão de Jandaíra	<=10.000	6,95	6,90	5,00	10,00	SIM	SIM	SIM
130	São José de Caiana	<=10.000	6,90	6,60	6,67	8,00	SIM	SIM	SIM
131	Borborema	<=10.000	6,85	7,10	4,33	10,00	SIM	SIM	SIM
132	Ouro Velho	<=10.000	6,85	5,70	8,33	7,50	SIM	SIM	SIM
133	São João do Rio do Peixe	>10.000; <50.000	6,80	7,20	5,33	8,00	SIM	SIM	SIM
134	Capim	<=10.000	6,80	6,90	6,67	6,75	SIM	SIM	SIM
135	Montadas	<=10.000	6,80	6,00	6,00	10,00	SIM	SIM	SIM

Clas.	Município	População	Pontuação Total	Conteúdo	Série Histórica e Freqüência de Atualização	Usabilidade	Portal da Transp.	Site Oficial	E-Sic
136	Monteiro	>10.000; <50.000	6,80	5,40	7,00	10,00	SIM	SIM	SIM
137	Coremas	>10.000; <50.000	6,75	8,20	4,33	6,75	SIM	SIM	SIM
138	Cajazeirinhas	<=10.000	6,75	7,60	5,33	6,75	SIM	SIM	SIM
139	Santana dos Garrotes	<=10.000	6,75	6,30	6,67	8,00	SIM	SIM	SIM
140	Quixabá	<=10.000	6,75	5,70	7,67	8,00	SIM	SIM	SIM
141	Triunfo	<=10.000	6,70	8,60	2,67	8,00	SIM	SIM	SIM
142	Pilões	<=10.000	6,70	8,00	3,67	8,00	SIM	SIM	SIM
142	Pitimbu	>10.000; <50.000	6,70	8,00	3,67	8,00	SIM	SIM	SIM
144	Salgadinho	<=10.000	6,70	7,80	2,67	10,00	SIM	SIM	SIM
145	São João do Tigre	<=10.000	6,70	6,90	5,33	8,25	SIM	SIM	SIM
146	Lagoa Seca	>10.000; <50.000	6,70	6,70	6,00	7,75	SIM	SIM	SIM
147	Alagoinha	>10.000; <50.000	6,70	6,30	7,00	7,25	SIM	SIM	SIM
148	Boa Ventura	<=10.000	6,70	6,20	6,67	8,00	SIM	SIM	SIM
149	Monte Horebe	<=10.000	6,65	7,30	6,00	6,00	SIM	SIM	SIM
150	Marcação	<=10.000	6,65	6,70	4,33	10,00	SIM	SIM	SIM
151	Soledade	>10.000; <50.000	6,60	7,20	5,33	7,00	SIM	SIM	SIM
152	Remígio	>10.000; <50.000	6,55	7,30	4,33	8,00	SIM	SIM	SIM
153	Água Branca	<=10.000	6,55	7,20	5,33	6,75	SIM	SIM	SIM
154	Mulungu	<=10.000	6,55	7,10	6,67	5,00	SIM	SIM	SIM
155	Alagoa Nova	>10.000; <50.000	6,55	6,30	5,00	9,50	SIM	SIM	NÃO
156	Amparo	<=10.000	6,55	5,20	8,33	7,25	SIM	SIM	SIM
157	São João do Cariri	<=10.000	6,50	7,20	3,67	9,00	SIM	SIM	SIM
158	Conde	>10.000; <50.000	6,50	6,70	6,00	6,75	SIM	SIM	NÃO
159	Sossêgo	<=10.000	6,50	6,00	5,00	10,00	SIM	SIM	SIM
160	Prata	<=10.000	6,50	5,90	6,00	8,75	SIM	SIM	SIM
161	Puxinanã	>10.000; <50.000	6,50	5,40	6,00	10,00	SIM	SIM	SIM
162	São José de Princesa	<=10.000	6,45	7,00	4,33	8,25	SIM	SIM	SIM
163	Barra de São Miguel	<=10.000	6,45	6,10	5,00	9,50	SIM	SIM	SIM

Clas.	Município	População	Pontuação Total	Conteúdo	Série Histórica e Freqüência de Atualização	Usabilidade	Portal da Transp.	Site Oficial	E-Sic
164	Princesa Isabel	>10.000; <50.000	6,45	6,10	4,67	10,00	SIM	SIM	SIM
165	Sapé	>=50.000; <=100.000	6,40	6,30	5,00	8,75	SIM	SIM	SIM
166	Caldas Brandão	<=10.000	6,40	6,10	6,67	6,75	SIM	SIM	SIM
167	Serra da Raiz	<=10.000	6,40	5,80	5,33	9,50	SIM	SIM	SIM
168	Alcantil	<=10.000	6,40	5,80	5,00	10,00	SIM	SIM	SIM
169	Desterro	<=10.000	6,35	6,40	6,00	6,75	SIM	SIM	SIM
170	Cruz do Espírito Santo	>10.000; <50.000	6,35	5,80	6,00	8,25	SIM	SIM	NÃO
171	Conceição	>10.000; <50.000	6,30	7,10	4,67	6,75	SIM	SIM	SIM
172	Santa Luzia	>10.000; <50.000	6,30	5,80	5,00	9,50	SIM	SIM	SIM
173	São Bentinho	<=10.000	6,30	5,50	6,00	8,75	SIM	SIM	SIM
174	Queimadas	>10.000; <50.000	6,30	5,20	6,00	9,50	SIM	SIM	SIM
175	Itabaiana	>10.000; <50.000	6,25	7,90	2,67	7,50	SIM	SIM	SIM
176	Riacho dos Cavalos	<=10.000	6,25	7,50	3,67	7,00	SIM	SIM	SIM
177	Santa Inês	<=10.000	6,25	5,30	6,67	8,00	SIM	SIM	SIM
178	Santo André	<=10.000	6,20	8,00	2,67	7,00	SIM	SIM	SIM
179	Natuba	>10.000; <50.000	6,20	6,20	4,33	9,00	SIM	SIM	SIM
180	Cachoeira dos Índios	<=10.000	6,15	5,40	6,00	8,25	SIM	SIM	SIM
181	Areia de Baraúnas	<=10.000	6,15	5,10	6,67	8,00	SIM	SIM	SIM
182	São Domingos do Cariri	<=10.000	6,10	7,00	4,33	6,50	SIM	SIM	NÃO
183	São Sebastião de Lagoa de Roça	>10.000; <50.000	6,10	7,00	3,33	8,00	SIM	SIM	SIM
184	Cabaceiras	<=10.000	6,10	4,60	6,00	10,00	SIM	SIM	SIM
185	Gurjão	<=10.000	6,05	5,20	6,67	7,25	SIM	SIM	NÃO
186	Imaculada	>10.000; <50.000	5,95	7,90	1,00	8,50	SIM	SIM	SIM
187	Cacimbas	<=10.000	5,95	6,40	4,67	6,75	SIM	SIM	SIM
188	Matinhas	<=10.000	5,95	4,10	7,67	8,00	SIM	SIM	SIM
189	Alhandra	>10.000; <50.000	5,90	7,90	2,00	6,75	SIM	SIM	SIM
190	Marizópolis	<=10.000	5,90	5,60	6,00	6,50	SIM	SIM	SIM
191	Areia	>10.000; <50.000	5,80	6,70	3,67	6,75	SIM	SIM	SIM

Clas.	Município	População	Pontuação Total	Conteúdo	Série Histórica e Frequência de Atualização	Usabilidade	Portal da Transp.	Site Oficial	E-Sic
192	Seridó (São Vicente do)	>10.000; <50.000	5,80	5,80	4,33	8,00	SIM	SIM	SIM
193	Assunção	<=10.000	5,80	5,20	5,00	8,50	SIM	SIM	SIM
194	São Bento	>10.000; <50.000	5,75	6,90	3,33	6,50	SIM	SIM	SIM
195	Tenório	<=10.000	5,75	6,90	2,67	7,50	SIM	SIM	SIM
196	Carrapateira	<=10.000	5,75	5,40	5,00	7,75	SIM	SIM	SIM
197	Jericó	<=10.000	5,70	6,40	2,67	8,50	SIM	SIM	SIM
198	São José de Piranhas	>10.000; <50.000	5,70	5,80	4,33	7,50	SIM	SIM	SIM
199	Joca Claudino (Santarém)	<=10.000	5,65	6,50	2,67	8,00	SIM	SIM	SIM
200	Curral Velho	<=10.000	5,65	6,40	3,67	6,75	SIM	SIM	SIM
201	Cacimba de Areia	<=10.000	5,60	6,50	3,67	6,25	SIM	SIM	SIM
202	Juazeirinho	>10.000; <50.000	5,60	6,00	3,67	7,50	SIM	SIM	SIM
203	Duas Estradas	<=10.000	5,60	6,00	3,33	8,00	SIM	SIM	NÃO
204	Livramento	<=10.000	5,60	5,60	2,67	10,00	SIM	SIM	SIM
205	Riacho de Santo Antônio	<=10.000	5,60	4,80	4,33	9,50	SIM	SIM	SIM
206	Serra Branca	>10.000; <50.000	5,60	4,40	6,67	7,00	SIM	SIM	SIM
207	Brejo dos Santos	<=10.000	5,45	6,30	2,67	7,50	SIM	SIM	SIM
208	Barra de Santana	<=10.000	5,45	4,50	7,00	5,50	SIM	SIM	SIM
209	Umbuzeiro	<=10.000	5,45	4,30	4,33	10,00	SIM	SIM	SIM
210	São José dos Ramos	<=10.000	5,40	4,80	3,67	9,50	SIM	SIM	SIM
211	Riachão do Bacamarte	<=10.000	5,35	5,50	3,67	7,50	SIM	SIM	SIM
212	São José dos Cordeiros	<=10.000	5,30	5,40	3,67	7,50	SIM	SIM	SIM
213	Parari	<=10.000	5,30	5,00	2,67	10,00	SIM	SIM	SIM
214	Mato Grosso	<=10.000	5,25	4,00	6,00	7,25	SIM	SIM	SIM
215	Pilõesinhos	<=10.000	5,20	5,20	5,00	5,50	SIM	SIM	SIM
216	Mogéiro	>10.000; <50.000	5,20	4,80	2,67	10,00	SIM	SIM	SIM
217	Cacimba de Dentro	>10.000; <50.000	5,00	4,20	3,33	9,50	SIM	SIM	SIM
218	Olho d'Água	<=10.000	4,05	3,70	3,33	6,00	SIM	SIM	SIM
219	Emas	<=10.000	3,15	1,90	5,00	3,50	SIM	SIM	SIM

<b>Clas.</b>	<b>Município</b>	<b>População</b>	<b>Pontuação Total</b>	<b>Conteúdo</b>	<b>Série Histórica e Frequência de Atualização</b>	<b>Usabilidade</b>	<b>Portal da Transp.</b>	<b>Site Oficial</b>	<b>E-Sic</b>
220	Poço Dantas	<=10.000	3,10	2,40	1,00	8,00	SIM	SIM	SIM
221	Catingueira	<=10.000	1,95	0,00	2,00	6,75	SIM	SIM	SIM
222	Curral de Cima	<=10.000	1,40	0,00	2,67	3,00	SIM	SIM	SIM
223	São José do Brejo do Cruz	<=10.000	0,50	0,20	0,00	2,00	SIM	SIM	SIM

Observação: Quando houve empate na Pontuação Total, o desempate ocorreu pela maior nota em Conteúdo / Série Histórica e Frequência de Atualização / Usabilidade, nessa ordem.

LEGENDAS	Pontuação Total >=7,00	Pontuação Total >= 5,00 e <7,00	Pontuação Total <5,00
----------	------------------------	---------------------------------	-----------------------

• MUNICÍPIOS – PONTUAÇÃO POR ORDEM ALFABÉTICA

Clas.	Município	População	Pontuação Total	Conteúdo	Série Histórica e Frequência de Atualização	Usabilidade	Portal da Transp.	Site Oficial	E-Sic
153	Água Branca	<=10.000	6,55	7,20	5,33	6,75	SIM	SIM	SIM
90	Aguiar	<=10.000	7,45	6,70	8,33	8,00	SIM	SIM	SIM
119	Alagoa Grande	>10.000; <50.000	7,05	7,10	5,00	10,00	SIM	SIM	SIM
155	Alagoa Nova	>10.000; <50.000	6,55	6,30	5,00	9,50	SIM	SIM	NÃO
147	Alagoinha	>10.000; <50.000	6,70	6,30	7,00	7,25	SIM	SIM	SIM
168	Alcantil	<=10.000	6,40	5,80	5,00	10,00	SIM	SIM	SIM
129	Algodão de Jandaíra	<=10.000	6,95	6,90	5,00	10,00	SIM	SIM	SIM
189	Alhandra	>10.000; <50.000	5,90	7,90	2,00	6,75	SIM	SIM	SIM
156	Amparo	<=10.000	6,55	5,20	8,33	7,25	SIM	SIM	SIM
31	Aparecida	<=10.000	8,30	9,10	6,67	8,75	SIM	SIM	SIM
75	Araçagi	>10.000; <50.000	7,65	7,30	6,67	10,00	SIM	SIM	SIM
8	Arara	>10.000; <50.000	8,95	8,40	10,00	8,75	SIM	SIM	SIM
95	Araruna	>10.000; <50.000	7,40	6,60	7,67	9,00	SIM	SIM	SIM
191	Areia	>10.000; <50.000	5,80	6,70	3,67	6,75	SIM	SIM	SIM
181	Areia de Baraúnas	<=10.000	6,15	5,10	6,67	8,00	SIM	SIM	SIM
116	Areial	<=10.000	7,15	6,50	6,67	9,50	SIM	SIM	NÃO
91	Aroeiras	>10.000; <50.000	7,45	6,40	8,33	8,75	SIM	SIM	SIM
193	Assunção	<=10.000	5,80	5,20	5,00	8,50	SIM	SIM	SIM
121	Baía da Traição	<=10.000	7,05	5,60	8,33	8,75	SIM	SIM	SIM
15	Bananeiras	>10.000; <50.000	8,60	7,70	10,00	8,75	SIM	SIM	SIM
41	Baraúna	<=10.000	8,15	7,50	8,33	9,50	SIM	SIM	SIM
98	Barra de Santa Rosa	>10.000; <50.000	7,35	7,10	6,00	10,00	SIM	SIM	SIM

Clas.	Município	População	Pontuação Total	Conteúdo	Série Histórica e Frequência de Atualização	Usabilidade	Portal da Transp.	Site Oficial	E-Sic
208	Barra de Santana	<=10.000	5,45	4,50	7,00	5,50	SIM	SIM	SIM
163	Barra de São Miguel	<=10.000	6,45	6,10	5,00	9,50	SIM	SIM	SIM
13	Bayeux	>=50.000; <=100.000	8,70	8,70	8,33	9,25	SIM	SIM	SIM
93	Belém	>10.000; <50.000	7,40	7,10	7,00	8,75	SIM	SIM	SIM
124	Belém do Brejo do Cruz	<=10.000	7,00	6,20	7,67	8,00	SIM	SIM	SIM
125	Bernardino Batista	<=10.000	7,00	6,20	6,67	9,50	SIM	SIM	SIM
148	Boa Ventura	<=10.000	6,70	6,20	6,67	8,00	SIM	SIM	SIM
33	Boa Vista	<=10.000	8,30	7,40	10,00	8,00	SIM	SIM	SIM
102	Bom Jesus	<=10.000	7,30	6,30	8,33	8,25	SIM	SIM	SIM
101	Bom Sucesso	<=10.000	7,30	7,60	6,00	8,50	SIM	SIM	SIM
26	Bonito de Santa Fé	>10.000; <50.000	8,40	6,80	10,00	10,00	SIM	SIM	SIM
67	Boqueirão	>10.000; <50.000	7,70	9,00	4,33	9,50	SIM	SIM	SIM
131	Borborema	<=10.000	6,85	7,10	4,33	10,00	SIM	SIM	SIM
25	Brejo do Cruz	>10.000; <50.000	8,40	8,10	8,33	9,25	SIM	SIM	SIM
207	Brejo dos Santos	<=10.000	5,45	6,30	2,67	7,50	SIM	SIM	SIM
88	Caaporã	>10.000; <50.000	7,45	7,10	6,67	9,50	SIM	SIM	SIM
184	Cabaceiras	<=10.000	6,10	4,60	6,00	10,00	SIM	SIM	SIM
64	Cabedelo	>=50.000; <=100.000	7,80	7,00	7,67	10,00	SIM	SIM	SIM
180	Cachoeira dos Índios	<=10.000	6,15	5,40	6,00	8,25	SIM	SIM	SIM
201	Cacimba de Areia	<=10.000	5,60	6,50	3,67	6,25	SIM	SIM	SIM
217	Cacimba de Dentro	>10.000; <50.000	5,00	4,20	3,33	9,50	SIM	SIM	SIM
187	Cacimbas	<=10.000	5,95	6,40	4,67	6,75	SIM	SIM	SIM
29	Caçara	<=10.000	8,35	8,30	7,67	9,50	SIM	SIM	SIM
39	Cajazeiras	>=50.000; <=100.000	8,15	8,50	7,67	8,00	SIM	SIM	SIM
138	Cajazeirinhas	<=10.000	6,75	7,60	5,33	6,75	SIM	SIM	SIM
166	Caldas Brandão	<=10.000	6,40	6,10	6,67	6,75	SIM	SIM	SIM
46	Camalaú	<=10.000	8,10	7,40	8,33	9,50	SIM	SIM	SIM
111	Campina Grande	>100.000	7,20	6,80	8,33	6,50	SIM	NÃO	NÃO



Clas.	Município	População	Pontuação Total	Conteúdo	Série Histórica e Frequência de Atualização	Usabilidade	Portal da Transp.	Site Oficial	E-Sic
134	Capim	<=10.000	6,80	6,90	6,67	6,75	SIM	SIM	SIM
128	Caraúbas	<=10.000	6,95	7,20	6,00	7,75	SIM	SIM	SIM
196	Carrapateira	<=10.000	5,75	5,40	5,00	7,75	SIM	SIM	SIM
106	Casserengue	<=10.000	7,25	7,70	6,00	8,00	SIM	SIM	SIM
221	Catingueira	<=10.000	1,95	0,00	2,00	6,75	SIM	SIM	SIM
28	Catolé do Rocha	>10.000; <50.000	8,35	9,10	6,00	10,00	SIM	SIM	SIM
53	Caturité	<=10.000	7,90	8,80	5,33	9,50	SIM	SIM	SIM
171	Conceição	>10.000; <50.000	6,30	7,10	4,67	6,75	SIM	SIM	SIM
22	Condado	<=10.000	8,40	9,50	6,67	8,25	SIM	SIM	SIM
158	Conde	>10.000; <50.000	6,50	6,70	6,00	6,75	SIM	SIM	NÃO
20	Congo	<=10.000	8,45	8,50	8,33	8,50	SIM	SIM	SIM
137	Coremas	>10.000; <50.000	6,75	8,20	4,33	6,75	SIM	SIM	SIM
37	Coxixola	<=10.000	8,20	8,90	6,67	8,75	SIM	SIM	SIM
170	Cruz do Espírito Santo	>10.000; <50.000	6,35	5,80	6,00	8,25	SIM	SIM	NÃO
60	Cubati	<=10.000	7,80	8,90	6,00	7,75	SIM	SIM	SIM
66	Cuité	>10.000; <50.000	7,75	6,90	7,67	10,00	SIM	SIM	SIM
45	Cuité de Mamanguape	<=10.000	8,10	8,40	6,67	9,50	SIM	SIM	SIM
75	Cuitegi	<=10.000	7,65	7,30	6,67	10,00	SIM	SIM	SIM
222	Curral de Cima	<=10.000	1,40	0,00	2,67	3,00	SIM	SIM	SIM
200	Curral Velho	<=10.000	5,65	6,40	3,67	6,75	SIM	SIM	SIM
56	Damião	<=10.000	7,90	8,00	6,67	9,50	SIM	SIM	SIM
169	Desterro	<=10.000	6,35	6,40	6,00	6,75	SIM	SIM	SIM
82	Diamante	<=10.000	7,60	6,00	10,00	8,00	SIM	SIM	NÃO
11	Dona Inês	>10.000; <50.000	8,80	8,60	8,33	10,00	SIM	SIM	SIM
203	Duas Estradas	<=10.000	5,60	6,00	3,33	8,00	SIM	SIM	NÃO
219	Emas	<=10.000	3,15	1,90	5,00	3,50	SIM	SIM	SIM
21	Esperança	>10.000; <50.000	8,45	8,30	7,67	10,00	SIM	SIM	SIM
81	Fagundes	>10.000; <50.000	7,60	6,20	8,33	10,00	SIM	SIM	SIM

Clas.	Município	População	Pontuação Total	Conteúdo	Série Histórica e Frequência de Atualização	Usabilidade	Portal da Transp.	Site Oficial	E-Sic
2	Frei Martinho	<=10.000	9,45	9,40	10,00	8,75	SIM	SIM	SIM
23	Gado Bravo	<=10.000	8,40	8,80	6,67	10,00	SIM	SIM	SIM
9	Guarabira	>=50.000; <=100.000	8,90	9,30	8,33	8,75	SIM	SIM	SIM
58	Gurinhém	>10.000; <50.000	7,90	6,80	8,33	10,00	SIM	SIM	SIM
185	Gurjão	<=10.000	6,05	5,20	6,67	7,25	SIM	SIM	NÃO
55	Ibiara	<=10.000	7,90	8,10	7,00	8,75	SIM	SIM	SIM
74	Igaracy	<=10.000	7,65	7,90	6,00	9,50	SIM	SIM	SIM
186	Imaculada	>10.000; <50.000	5,95	7,90	1,00	8,50	SIM	SIM	SIM
99	Ingá	>10.000; <50.000	7,35	6,90	7,67	8,00	SIM	SIM	SIM
175	Itabaiana	>10.000; <50.000	6,25	7,90	2,67	7,50	SIM	SIM	SIM
47	Itaporanga	>10.000; <50.000	8,05	7,90	8,33	8,00	SIM	SIM	SIM
23	Itapororoca	>10.000; <50.000	8,40	8,80	6,67	10,00	SIM	SIM	SIM
50	Itatuba	>10.000; <50.000	7,95	9,10	6,00	8,00	SIM	SIM	SIM
57	Jacaraú	>10.000; <50.000	7,90	7,80	6,67	10,00	SIM	SIM	SIM
197	Jericó	<=10.000	5,70	6,40	2,67	8,50	SIM	SIM	SIM
1	João Pessoa	>100.000	9,90	9,80	10,00	10,00	SIM	SIM	SIM
199	Joca Claudino (Santarém)	<=10.000	5,65	6,50	2,67	8,00	SIM	SIM	SIM
109	Juarez Távora	<=10.000	7,20	7,60	6,00	8,00	SIM	SIM	SIM
202	Juazeirinho	>10.000; <50.000	5,60	6,00	3,67	7,50	SIM	SIM	SIM
62	Junco do Seridó	<=10.000	7,80	7,40	8,33	8,00	SIM	SIM	SIM
4	Juripiranga	>10.000; <50.000	9,15	9,80	8,33	8,75	SIM	SIM	SIM
118	Juru	<=10.000	7,10	7,00	6,67	8,00	SIM	SIM	SIM
77	Lagoa	<=10.000	7,65	7,20	8,33	7,75	SIM	SIM	SIM
12	Lagoa de Dentro	<=10.000	8,75	8,80	8,33	9,25	SIM	SIM	SIM
146	Lagoa Seca	>10.000; <50.000	6,70	6,70	6,00	7,75	SIM	SIM	SIM
87	Lastro	<=10.000	7,45	8,30	5,00	9,00	SIM	SIM	SIM
204	Livramento	<=10.000	5,60	5,60	2,67	10,00	SIM	SIM	SIM
73	Logradouro	<=10.000	7,65	8,60	5,33	8,75	SIM	SIM	SIM

Clas.	Município	População	Pontuação Total	Conteúdo	Série Histórica e Frequência de Atualização	Usabilidade	Portal da Transp.	Site Oficial	E-Sic
18	Lucena	>10.000; <50.000	8,45	8,80	7,67	8,75	SIM	SIM	SIM
80	Mãe d`Água	<=10.000	7,60	6,60	8,33	9,00	SIM	SIM	SIM
69	Malta	<=10.000	7,70	8,60	6,00	8,00	SIM	SIM	SIM
110	Mamanguape	>10.000; <50.000	7,20	7,40	5,00	10,00	SIM	SIM	SIM
127	Manaíra	>10.000; <50.000	6,95	7,80	4,33	8,75	SIM	SIM	SIM
150	Marcação	<=10.000	6,65	6,70	4,33	10,00	SIM	SIM	SIM
103	Mari	>10.000; <50.000	7,30	6,20	8,33	8,50	SIM	SIM	SIM
190	Marizópolis	<=10.000	5,90	5,60	6,00	6,50	SIM	SIM	SIM
96	Massaranduba	>10.000; <50.000	7,35	8,40	4,67	8,75	SIM	SIM	SIM
84	Mataraca	<=10.000	7,55	7,00	7,67	8,75	SIM	SIM	SIM
188	Matinhas	<=10.000	5,95	4,10	7,67	8,00	SIM	SIM	SIM
214	Mato Grosso	<=10.000	5,25	4,00	6,00	7,25	SIM	SIM	SIM
100	Maturéia	<=10.000	7,35	5,50	10,00	8,00	SIM	SIM	SIM
216	Mogeirol	>10.000; <50.000	5,20	4,80	2,67	10,00	SIM	SIM	SIM
135	Montadas	<=10.000	6,80	6,00	6,00	10,00	SIM	SIM	SIM
149	Monte Horebe	<=10.000	6,65	7,30	6,00	6,00	SIM	SIM	SIM
136	Monteiro	>10.000; <50.000	6,80	5,40	7,00	10,00	SIM	SIM	SIM
154	Mulungu	<=10.000	6,55	7,10	6,67	5,00	SIM	SIM	SIM
179	Natuba	>10.000; <50.000	6,20	6,20	4,33	9,00	SIM	SIM	SIM
63	Nazarezinho	<=10.000	7,80	7,40	8,33	8,00	SIM	SIM	SIM
6	Nova Floresta	>10.000; <50.000	9,00	8,00	10,00	10,00	SIM	SIM	SIM
120	Nova Olinda	<=10.000	7,05	6,30	7,67	8,00	SIM	SIM	SIM
30	Nova Palmeira	<=10.000	8,35	7,70	8,33	10,00	SIM	SIM	SIM
218	Olho d`Água	<=10.000	4,05	3,70	3,33	6,00	SIM	SIM	SIM
123	Olivedos	<=10.000	7,00	6,40	8,33	6,50	SIM	SIM	SIM
132	Ouro Velho	<=10.000	6,85	5,70	8,33	7,50	SIM	SIM	SIM
213	Parari	<=10.000	5,30	5,00	2,67	10,00	SIM	SIM	SIM
113	Passagem	<=10.000	7,20	6,60	7,67	8,00	SIM	SIM	NÃO

Clas.	Município	População	Pontuação Total	Conteúdo	Série Histórica e Freqüência de Atualização	Usabilidade	Portal da Transp.	Site Oficial	E-Sic
107	Patos	>100.000	7,25	6,30	8,33	8,00	SIM	SIM	SIM
105	Paulista	>10.000; <50.000	7,25	8,10	6,00	7,00	SIM	SIM	SIM
36	Pedra Branca	<=10.000	8,25	7,30	10,00	8,00	SIM	SIM	SIM
14	Pedra Lavrada	<=10.000	8,65	8,30	8,33	10,00	SIM	SIM	SIM
78	Pedras de Fogo	>10.000; <50.000	7,60	8,40	6,00	8,00	SIM	SIM	SIM
79	Pedro Régis	<=10.000	7,60	8,00	6,67	8,00	SIM	SIM	SIM
115	Piancó	>10.000; <50.000	7,15	6,70	6,00	10,00	SIM	SIM	SIM
5	Picuí	>10.000; <50.000	9,15	9,50	8,33	9,50	SIM	SIM	SIM
72	Pilar	>10.000; <50.000	7,65	8,80	5,33	8,25	SIM	SIM	SIM
142	Pilões	<=10.000	6,70	8,00	3,67	8,00	SIM	SIM	SIM
215	Pilõezinhos	<=10.000	5,20	5,20	5,00	5,50	SIM	SIM	SIM
17	Pirpirituba	>10.000; <50.000	8,50	10,00	6,00	8,50	SIM	SIM	SIM
142	Pitimbu	>10.000; <50.000	6,70	8,00	3,67	8,00	SIM	SIM	SIM
94	Pocinhos	>10.000; <50.000	7,40	7,00	7,67	8,00	SIM	SIM	SIM
220	Poço Dantas	<=10.000	3,10	2,40	1,00	8,00	SIM	SIM	SIM
54	Poço de José de Moura	<=10.000	7,90	8,60	6,67	8,00	SIM	SIM	SIM
3	Pombal	>10.000; <50.000	9,40	9,80	8,33	10,00	SIM	SIM	SIM
160	Prata	<=10.000	6,50	5,90	6,00	8,75	SIM	SIM	SIM
164	Princesa Isabel	>10.000; <50.000	6,45	6,10	4,67	10,00	SIM	SIM	SIM
161	Puxinanã	>10.000; <50.000	6,50	5,40	6,00	10,00	SIM	SIM	SIM
174	Queimadas	>10.000; <50.000	6,30	5,20	6,00	9,50	SIM	SIM	SIM
140	Quixabá	<=10.000	6,75	5,70	7,67	8,00	SIM	SIM	SIM
152	Remígio	>10.000; <50.000	6,55	7,30	4,33	8,00	SIM	SIM	SIM
71	Riachão	<=10.000	7,65	8,90	5,33	8,00	SIM	SIM	SIM
211	Riachão do Bacamarte	<=10.000	5,35	5,50	3,67	7,50	SIM	SIM	SIM
83	Riachão do Poço	<=10.000	7,55	8,40	6,00	7,75	SIM	SIM	SIM
205	Riacho de Santo Antônio	<=10.000	5,60	4,80	4,33	9,50	SIM	SIM	SIM
176	Riacho dos Cavalos	<=10.000	6,25	7,50	3,67	7,00	SIM	SIM	SIM

Clas.	Município	População	Pontuação Total	Conteúdo	Série Histórica e Frequência de Atualização	Usabilidade	Portal da Transp.	Site Oficial	E-Sic
68	Rio Tinto	>10.000; <50.000	7,70	8,90	6,00	7,25	SIM	SIM	SIM
144	Salgadinho	<=10.000	6,70	7,80	2,67	10,00	SIM	SIM	SIM
122	Salgado de São Félix	>10.000; <50.000	7,00	7,20	6,00	8,00	SIM	SIM	SIM
52	Santa Cecília	<=10.000	7,95	7,10	8,33	9,50	SIM	SIM	SIM
27	Santa Cruz	<=10.000	8,35	9,30	6,67	8,50	SIM	SIM	SIM
88	Santa Helena	<=10.000	7,45	7,10	6,67	9,50	SIM	SIM	SIM
177	Santa Inês	<=10.000	6,25	5,30	6,67	8,00	SIM	SIM	SIM
172	Santa Luzia	>10.000; <50.000	6,30	5,80	5,00	9,50	SIM	SIM	SIM
108	Santa Rita	>100.000	7,25	5,90	7,67	10,00	SIM	SIM	SIM
18	Santa Teresinha	<=10.000	8,45	8,80	7,67	8,75	SIM	SIM	SIM
33	Santana de Mangueira	<=10.000	8,30	7,40	10,00	8,00	SIM	SIM	SIM
139	Santana dos Garrotes	<=10.000	6,75	6,30	6,67	8,00	SIM	SIM	SIM
178	Santo André	<=10.000	6,20	8,00	2,67	7,00	SIM	SIM	SIM
173	São Bentinho	<=10.000	6,30	5,50	6,00	8,75	SIM	SIM	SIM
194	São Bento	>10.000; <50.000	5,75	6,90	3,33	6,50	SIM	SIM	SIM
44	São Domingos (de Pombal)	<=10.000	8,10	9,20	5,33	9,50	SIM	SIM	SIM
182	São Domingos do Cariri	<=10.000	6,10	7,00	4,33	6,50	SIM	SIM	NÃO
92	São Francisco	<=10.000	7,40	8,00	6,00	8,00	SIM	SIM	SIM
157	São João do Cariri	<=10.000	6,50	7,20	3,67	9,00	SIM	SIM	SIM
133	São João do Rio do Peixe	>10.000; <50.000	6,80	7,20	5,33	8,00	SIM	SIM	SIM
145	São João do Tigre	<=10.000	6,70	6,90	5,33	8,25	SIM	SIM	SIM
59	São José da Lagoa Tapada	<=10.000	7,80	9,40	5,33	7,50	SIM	SIM	SIM
130	São José de Caiana	<=10.000	6,90	6,60	6,67	8,00	SIM	SIM	SIM
32	São José de Espinharas	<=10.000	8,30	8,40	8,33	8,00	SIM	SIM	SIM
198	São José de Piranhas	>10.000; <50.000	5,70	5,80	4,33	7,50	SIM	SIM	SIM
162	São José de Princesa	<=10.000	6,45	7,00	4,33	8,25	SIM	SIM	SIM
114	São José do Bonfim	<=10.000	7,15	7,60	5,33	8,75	SIM	SIM	SIM
223	São José do Brejo do Cruz	<=10.000	0,50	0,20	0,00	2,00	SIM	SIM	SIM

Clas.	Município	População	Pontuação Total	Conteúdo	Série Histórica e Frequência de Atualização	Usabilidade	Portal da Transp.	Site Oficial	E-Sic
48	São José do Sabugi	<=10.000	8,05	7,90	8,33	8,00	SIM	SIM	SIM
212	São José dos Cordeiros	<=10.000	5,30	5,40	3,67	7,50	SIM	SIM	SIM
210	São José dos Ramos	<=10.000	5,40	4,80	3,67	9,50	SIM	SIM	SIM
35	São Mamede	<=10.000	8,25	8,30	8,33	8,00	SIM	SIM	SIM
97	São Miguel de Taipu	<=10.000	7,35	7,50	6,67	8,00	SIM	SIM	SIM
183	São Sebastião de Lagoa de Roça	>10.000; <50.000	6,10	7,00	3,33	8,00	SIM	SIM	SIM
112	São Sebastião do Umbuzeiro	<=10.000	7,20	6,70	7,00	8,75	SIM	SIM	SIM
165	Sapé	>=50.000; <=100.000	6,40	6,30	5,00	8,75	SIM	SIM	SIM
192	Seridó (São Vicente do)	>10.000; <50.000	5,80	5,80	4,33	8,00	SIM	SIM	SIM
206	Serra Branca	>10.000; <50.000	5,60	4,40	6,67	7,00	SIM	SIM	SIM
167	Serra da Raiz	<=10.000	6,40	5,80	5,33	9,50	SIM	SIM	SIM
40	Serra Grande	<=10.000	8,15	8,10	8,33	8,00	SIM	SIM	SIM
61	Serra Redonda	<=10.000	7,80	8,40	6,67	8,00	SIM	SIM	SIM
42	Serraria	<=10.000	8,15	7,30	8,33	10,00	SIM	SIM	SIM
10	Sertãozinho	<=10.000	8,85	8,70	8,33	10,00	SIM	SIM	SIM
7	Sobrado	<=10.000	8,95	8,70	10,00	8,00	SIM	SIM	SIM
86	Solânea	>10.000; <50.000	7,50	6,20	10,00	7,00	SIM	SIM	SIM
151	Soledade	>10.000; <50.000	6,60	7,20	5,33	7,00	SIM	SIM	SIM
159	Sossêgo	<=10.000	6,50	6,00	5,00	10,00	SIM	SIM	SIM
38	Sousa	>=50.000; <=100.000	8,20	7,40	8,33	10,00	SIM	SIM	SIM
117	Sumé	>10.000; <50.000	7,15	5,70	7,67	10,00	SIM	SIM	SIM
85	Tacima (Campo de Santana)	>10.000; <50.000	7,50	7,90	6,67	7,75	SIM	SIM	SIM
65	Taperoá	>10.000; <50.000	7,75	7,40	7,67	8,75	SIM	SIM	SIM
16	Tavares	>10.000; <50.000	8,55	8,10	8,33	10,00	SIM	SIM	SIM
49	Teixeira	>10.000; <50.000	8,00	7,40	10,00	6,50	SIM	SIM	SIM
195	Tenório	<=10.000	5,75	6,90	2,67	7,50	SIM	SIM	SIM
141	Triunfo	<=10.000	6,70	8,60	2,67	8,00	SIM	SIM	SIM
42	Uiraúna	>10.000; <50.000	8,15	7,30	8,33	10,00	SIM	SIM	SIM

<b>Clas.</b>	<b>Município</b>	<b>População</b>	<b>Pontuação Total</b>	<b>Conteúdo</b>	<b>Série Histórica e Frequência de Atualização</b>	<b>Usabilidade</b>	<b>Portal da Transp.</b>	<b>Site Oficial</b>	<b>E-Sic</b>
209	Umbuzeiro	<=10.000	5,45	4,30	4,33	10,00	SIM	SIM	SIM
126	Várzea	<=10.000	6,95	7,90	3,67	9,50	SIM	SIM	SIM
70	Vieirópolis	<=10.000	7,70	6,40	8,33	10,00	SIM	SIM	SIM
51	Vista Serrana	<=10.000	7,95	7,80	7,67	8,75	SIM	SIM	SIM
104	Zabelê	<=10.000	7,30	6,10	8,33	8,75	SIM	SIM	SIM

Observação: Quando houve empate na Pontuação Total, o desempate ocorreu pela maior nota em Conteúdo / Série Histórica e Frequência de Atualização / Usabilidade, nessa ordem.

**ANEXO IV - DISPONIBILIZAÇÃO DAS INFORMAÇÕES DA EXECUÇÃO DA DESPESA PÚBLICA**

<b>Atualização (tempo para atualização da despesa)</b>	<b>MUNICÍPIOS</b>	<b>ANÁLISE</b>	<b>PERCENTUAL</b>
24h a 5 dias	223	68	30,49%
De 6 a 15 dias	223	61	27,35%
De 16 a 30 dias	223	39	17,49%
De 31 a 60 dias	223	40	17,94%
A partir de 61 dias	223	14	6,28%

<b>Qtde</b>	<b>De 24h a 5 dias</b>	<b>De 6 a 15 dias</b>	<b>De 16 a 30 dias</b>	<b>De 31 a 60 dias</b>	<b>A partir de 61 dias</b>
1	Alagoinha	Água Branca	Araruna	Alagoa Grande	Alhandra
2	Amparo	Aguiar	Barra de Santa Rosa	Alagoa Nova	Cacimba de Dentro
3	Arara	Aparecida	Belém do Brejo do Cruz	Alcantil	Catingueira
4	Aroeiras	Araçagi	Cachoeira dos Índios	Algodão de Jandaíra	Curral de Cima
5	Bananeiras	Areial	Cacimbas	Areia	Duas Estradas
6	Barra de Santana	Baía da Traição	Caraúbas	Areia de Baraúnas	Emas
7	Bayeux	Baraúna	Casserengue	Assunção	Imaculada
8	Belém	Bernardino Batista	Caturité	Barra de São Miguel	Olho d'Água
9	Boa Vista	Boa Ventura	Conceição	Brejo dos Santos	Poço Dantas
10	Bom Jesus	Bom Sucesso	Cruz do Espírito Santo	Caaporã	Salgadinho
11	Bonito de Santa Fé	Boqueirão	Cubati	Cacimba de Areia	Santa Luzia
12	Brejo do Cruz	Borborema	Cuité	Tacima (Campo de Santana)	São Bento
13	Cabaceiras	Cajazeirinhas	Ingá	Carrapateira	São Sebastião de Lagoa de Roça
14	Cabedelo	Caldas Brandão	Juazeirinho	Coremas	Sossêgo
15	Caiçara	Capim	Logradouro	Cuitegi	
16	Cajazeiras	Condado	Marizópolis	Curral Velho	
17	Camalaú	Conde	Massaranduba	Itabaiana	
18	Campina Grande	Coxixola	Matinhas	Jericó	
19	Catolé do Rocha	Cuité de Mamanguape	Monte Horebe	Lastro	
20	Congo	Damião	Nova Olinda	Livramento	
21	Diamante	Desterro	Passagem	Mamanguape	



Qtde	De 24h a 5 dias	De 6 a 15 dias	De 16 a 30 dias	De 31 a 60 dias	A partir de 61 dias
22	Dona Inês	Gado Bravo	Piancó	Marcação	
23	Esperança	Guarabira	Pilar	Mogeiro	
24	Fagundes	Gurjão	Pitimbu	Natuba	
25	Frei Martinho	Itapororoca	Princesa Isabel	Parari	
26	Gurinhém	Jacaraú	Quixabá	Pilões	
27	Ibiara	Junco do Seridó	Riachão do Bacamarte	Pilõezinhos	
28	Igaracy	Juru	Salgado de São Félix	Riacho dos Cavalos	
29	Itaporanga	Lagoa Seca	Santa Rita	Santa Helena	
30	Itatuba	Mãe d'Água	São João do Cariri	Joca Claudino (Santarém)	
31	João Pessoa	Manaíra	São João do Rio do Peixe	Santo André	
32	Juarez Távora	Montadas	São João do Tigre	São Domingos do Cariri	
33	Juripiranga	Mulungu	São José da Lagoa Tapada	São José de Caiana	
34	Lagoa	Nazarezinho	São José do Bonfim	São José de Piranhas	
35	Lagoa de Dentro	Olivedos	São José dos Cordeiros	São José de Princesa	
36	Lucena	Ouro Velho	São José dos Ramos	Sapé	
37	Malta	Patos	Serra da Raiz	Seridó (São Vicente do)	
38	Mari	Pedro Régis	Soledade	Tenório	
39	Mataraca	Pirpirituba	Várzea	Triunfo	
40	Mato Grosso	Poço de José de Moura		Umbuzeiro	
41	Maturéia	Pombal			
42	Monteiro	Prata			
43	Nova Floresta	Puxinanã			
44	Nova Palmeira	Queimadas			
45	Paulista	Remígio			
46	Pedra Branca	Riachão			
47	Pedra Lavrada	Riacho de Santo Antônio			
48	Pedras de Fogo	Santa Cruz			
49	Picuí	Santa Inês			
50	Pocinhos	Santana dos Garrotes			
51	Riachão do Poço	São Bentinho			
52	Rio Tinto	São Domingos (de Pombal)			

Qtde	De 24h a 5 dias	De 6 a 15 dias	De 16 a 30 dias	De 31 a 60 dias	A partir de 61 dias
53	Santa Cecília	São Francisco			
54	Santa Teresinha	São José de Espinharas			
55	Santana de Mangueira	São José do Sabugi			
56	São Sebastião do Umbuzeiro	São Mamede			
57	Serra Grande	São Miguel de Taipu			
58	Sobrado	Serra Branca			
59	Solânea	Serra Redonda			
60	Sousa	Serraria			
61	Sumé	Sertãozinho			
62	Taperoá				
63	Tavares				
64	Teixeira				
65	Uiraúna				
66	Vieirópolis				
67	Vista Serrana				
68	Zabelê				

**ANEXO V – DADOS DOS LEVANTAMENTOS DAS CÂMARAS MUNICIPAIS**

	CÂMARA DE VEREADORES	FORMATAÇÃO			CONTEÚDO		
		Site	Portal	E - SIC	Receitas recebidas	Despesas	Quadro de pessoal
1	Água Branca	NÃO	NÃO	NÃO	NÃO	NÃO	NÃO
2	Aguiar	SIM	SIM	SIM	NÃO	SIM	NÃO
3	Alagoa Grande	SIM	SIM	NÃO	SIM	SIM	NÃO
4	Alagoa Nova	SIM	SIM	NÃO	SIM	SIM	NÃO
5	Alagoinha	SIM	SIM	NÃO	NÃO	SIM	NÃO
6	Alcantil	SIM	SIM	SIM	SIM	SIM	NÃO
7	Algodão de Jandaira	SIM	SIM	SIM	SIM	SIM	NÃO
8	Alhandra	SIM	SIM	SIM	SIM	SIM	NÃO
9	Amparo	SIM	SIM	SIM	NÃO	SIM	SIM
10	Aparecida	SIM	SIM	SIM	SIM	SIM	SIM
11	Araçagi	SIM	SIM	SIM	SIM	SIM	NÃO
12	Arara	SIM	SIM	SIM	NÃO	SIM	SIM
13	Araruna	NÃO	NÃO	NÃO	NÃO	NÃO	NÃO
14	Areia	SIM	NÃO	SIM	NÃO	NÃO	NÃO
15	Areia de Baraúnas	NÃO	SIM	NÃO	SIM	SIM	NÃO
16	Areial	SIM	SIM	NÃO	SIM	SIM	NÃO
17	Aroeiras	SIM	SIM	SIM	NÃO	NÃO	NÃO
18	Assunção	SIM	SIM	SIM	SIM	SIM	NÃO
19	Baía Da Traição	SIM	SIM	SIM	SIM	SIM	NÃO
20	Bananeiras	SIM	SIM	SIM	SIM	SIM	SIM
21	Baraúna	SIM	SIM	SIM	NÃO	NÃO	NÃO
22	Barra de Santa Rosa	SIM	SIM	SIM	SIM	SIM	NÃO
23	Barra de Santana	SIM	SIM	SIM	SIM	SIM	NÃO

	CÂMARA DE VEREADORES	FORMATAÇÃO			CONTEÚDO		
		Site	Portal	E - SIC	Receitas recebidas	Despesas	Quadro de pessoal
24	Barra de São Miguel	SIM	SIM	SIM	NÃO	SIM	SIM
25	Bayeux	SIM	SIM	SIM	NÃO	SIM	NÃO
26	Belém	SIM	SIM	NÃO	NÃO	SIM	NÃO
27	Belém do Brejo do Cruz	NÃO	NÃO	NÃO	NÃO	NÃO	NÃO
28	Bernardino Batista	SIM	SIM	NÃO	NÃO	NÃO	SIM
29	Boa Ventura	SIM	SIM	SIM	NÃO	SIM	NÃO
30	Boa Vista	SIM	SIM	SIM	SIM	SIM	SIM
31	Bom Jesus	SIM	SIM	NÃO	NÃO	SIM	SIM
32	Bom Sucesso	NÃO	NÃO	NÃO	NÃO	NÃO	NÃO
33	Bonito de Santa Fé	SIM	SIM	SIM	SIM	SIM	NÃO
34	Boqueirão	SIM	SIM	SIM	SIM	SIM	NÃO
35	Borborema	SIM	SIM	SIM	SIM	SIM	NÃO
36	Brejo Do Cruz	SIM	SIM	NÃO	NÃO	SIM	SIM
37	Brejo dos Santos	SIM	NÃO	NÃO	NÃO	NÃO	NÃO
38	Caaporã	SIM	SIM	NÃO	NÃO	SIM	NÃO
39	Cabaceiras	SIM	SIM	SIM	SIM	SIM	SIM
40	Cabedelo	SIM	SIM	NÃO	SIM	SIM	NÃO
41	Cachoeira dos Índios	SIM	NÃO	NÃO	NÃO	NÃO	NÃO
42	Cacimba de Areia	SIM	SIM	SIM	NÃO	SIM	NÃO
43	Cacimba de Dentro	SIM	SIM	SIM	SIM	SIM	SIM
44	Cacimbas	SIM	SIM	SIM	NÃO	SIM	NÃO
45	Caiçara	NÃO	NÃO	NÃO	NÃO	NÃO	NÃO
46	Cajazeiras	SIM	SIM	SIM	SIM	SIM	NÃO
47	Cajazeirinhas	SIM	SIM	SIM	SIM	SIM	NÃO
48	Caldas Brandão	SIM	SIM	SIM	NÃO	SIM	NÃO

	CÂMARA DE VEREADORES	FORMATAÇÃO			CONTEÚDO		
		Site	Portal	E - SIC	Receitas recebidas	Despesas	Quadro de pessoal
49	Camalaú	SIM	SIM	SIM	SIM	SIM	SIM
50	Campina Grande	SIM	SIM	SIM	SIM	SIM	NÃO
51	Capim	NÃO	NÃO	NÃO	NÃO	NÃO	NÃO
52	Caraúbas	SIM	NÃO	NÃO	NÃO	NÃO	NÃO
53	Carrapateira	SIM	SIM	SIM	NÃO	SIM	SIM
54	Casserengue	SIM	SIM	SIM	SIM	SIM	NÃO
55	Catingueira	NÃO	NÃO	NÃO	NÃO	NÃO	NÃO
56	Catolé do Rocha	NÃO	NÃO	NÃO	NÃO	NÃO	NÃO
57	Caturité	SIM	SIM	SIM	SIM	SIM	NÃO
58	Conceição	SIM	SIM	NÃO	NÃO	SIM	NÃO
59	Condado	SIM	SIM	SIM	SIM	SIM	SIM
60	Conde	SIM	NÃO	NÃO	NÃO	NÃO	NÃO
61	Congo	SIM	SIM	SIM	SIM	SIM	NÃO
62	Coremas	SIM	SIM	SIM	SIM	SIM	SIM
63	Coxixola	SIM	NÃO	NÃO	NÃO	NÃO	NÃO
64	Cruz do Espírito Santo	SIM	NÃO	NÃO	NÃO	NÃO	NÃO
65	Cubati	SIM	SIM	SIM	SIM	SIM	NÃO
66	Cuité	SIM	SIM	SIM	SIM	SIM	NÃO
67	Cuité de Mamanguape	NÃO	NÃO	NÃO	NÃO	NÃO	NÃO
68	Cuitegi	SIM	SIM	SIM	SIM	SIM	NÃO
69	Curral de Cima	NÃO	NÃO	NÃO	NÃO	NÃO	NÃO
70	Curral Velho	NÃO	NÃO	NÃO	NÃO	NÃO	NÃO
71	Damião	SIM	SIM	NÃO	NÃO	NÃO	NÃO
72	Desterro	SIM	SIM	SIM	SIM	SIM	NÃO
73	Diamante	SIM	NÃO	NÃO	NÃO	NÃO	NÃO

	CÂMARA DE VEREADORES	FORMATAÇÃO			CONTEÚDO		
		Site	Portal	E - SIC	Receitas recebidas	Despesas	Quadro de pessoal
74	Dona Inês	SIM	SIM	SIM	SIM	SIM	NÃO
75	Duas Estradas	SIM	SIM	SIM	SIM	SIM	NÃO
76	Emas	SIM	SIM	SIM	SIM	SIM	SIM
77	Esperança	SIM	NÃO	NÃO	NÃO	NÃO	NÃO
78	Fagundes	SIM	SIM	SIM	SIM	SIM	SIM
79	Frei Martinho	SIM	NÃO	SIM	NÃO	NÃO	NÃO
80	Gado Bravo	NÃO	NÃO	NÃO	NÃO	NÃO	NÃO
81	Guarabira	SIM	SIM	SIM	SIM	SIM	SIM
82	Gurinhém	SIM	SIM	SIM	NÃO	SIM	NÃO
83	Gurjão	SIM	SIM	SIM	SIM	SIM	NÃO
84	Ibiara	SIM	SIM	SIM	NÃO	SIM	NÃO
85	Igaracy	SIM	SIM	SIM	NÃO	SIM	NÃO
86	Imaculada	SIM	SIM	SIM	NÃO	SIM	NÃO
87	Ingá	SIM	SIM	SIM	NÃO	SIM	NÃO
88	Itabaiana	SIM	NÃO	SIM	NÃO	NÃO	NÃO
89	Itaporanga	SIM	SIM	SIM	NÃO	SIM	NÃO
90	Itapororoca	SIM	SIM	SIM	SIM	SIM	NÃO
91	Itatuba	SIM	NÃO	SIM	NÃO	NÃO	NÃO
92	Jacarú	NÃO	NÃO	NÃO	NÃO	NÃO	NÃO
93	Jericó	NÃO	NÃO	NÃO	NÃO	NÃO	NÃO
94	João Pessoa	SIM	SIM	SIM	SIM	SIM	NÃO
95	Joca Claudino	NÃO	NÃO	NÃO	NÃO	NÃO	NÃO
96	Juarez Távora	SIM	SIM	SIM	SIM	SIM	NÃO
97	Juazeirinho	SIM	SIM	SIM	SIM	SIM	SIM
98	Junco do Seridó	SIM	SIM	SIM	SIM	SIM	NÃO

	CÂMARA DE VEREADORES	FORMATAÇÃO			CONTEÚDO		
		Site	Portal	E - SIC	Receitas recebidas	Despesas	Quadro de pessoal
99	Juripiranga	NÃO	NÃO	NÃO	NÃO	NÃO	NÃO
100	Juru	SIM	NÃO	NÃO	NÃO	NÃO	NÃO
101	Lagoa	NÃO	NÃO	NÃO	NÃO	NÃO	NÃO
102	Lagoa de Dentro	SIM	SIM	SIM	SIM	SIM	SIM
103	Lagoa Seca	NÃO	NÃO	NÃO	NÃO	NÃO	NÃO
104	Lastro	SIM	SIM	SIM	SIM	SIM	NÃO
105	Livramento	SIM	SIM	SIM	SIM	SIM	NÃO
106	Logradouro	SIM	SIM	SIM	SIM	SIM	NÃO
107	Lucena	SIM	SIM	SIM	NÃO	SIM	NÃO
108	Mãe D'água	SIM	SIM	NÃO	SIM	SIM	SIM
109	Malta	SIM	NÃO	NÃO	NÃO	NÃO	NÃO
110	Mamanguape	SIM	SIM	SIM	SIM	SIM	NÃO
111	Manaíra	SIM	SIM	SIM	NÃO	SIM	NÃO
112	Marcação	SIM	SIM	NÃO	NÃO	NÃO	NÃO
113	Mari	SIM	SIM	SIM	NÃO	SIM	NÃO
114	Marizópolis	SIM	SIM	NÃO	SIM	SIM	SIM
115	Massaranduba	SIM	SIM	NÃO	SIM	NÃO	NÃO
116	Mataraca	SIM	SIM	SIM	NÃO	NÃO	NÃO
117	Matinhas	SIM	SIM	SIM	NÃO	SIM	SIM
118	Mato Grosso	SIM	SIM	NÃO	SIM	NÃO	NÃO
119	Maturéia	SIM	NÃO	NÃO	NÃO	NÃO	NÃO
120	Mogeirol	SIM	SIM	NÃO	NÃO	SIM	NÃO
121	Montadas	NÃO	NÃO	NÃO	NÃO	NÃO	NÃO
122	Monte Horebe	SIM	NÃO	SIM	NÃO	NÃO	NÃO
123	Monteiro	SIM	SIM	SIM	NÃO	SIM	NÃO

	CÂMARA DE VEREADORES	FORMATAÇÃO			CONTEÚDO		
		Site	Portal	E - SIC	Receitas recebidas	Despesas	Quadro de pessoal
124	Mulungu	SIM	SIM	NÃO	NÃO	SIM	NÃO
125	Natuba	SIM	SIM	NÃO	NÃO	SIM	NÃO
126	Nazarezinho	SIM	SIM	SIM	SIM	SIM	NÃO
127	Nova Floresta	SIM	NÃO	NÃO	NÃO	NÃO	NÃO
128	Nova Olinda	SIM	SIM	SIM	SIM	SIM	NÃO
129	Nova Palmiera	SIM	SIM	SIM	NÃO	SIM	SIM
130	Olho D'Água	SIM	NÃO	NÃO	NÃO	NÃO	NÃO
131	Olivedos	SIM	NÃO	NÃO	NÃO	NÃO	NÃO
132	Ouro Velho	SIM	SIM	SIM	SIM	SIM	NÃO
133	Parari	SIM	SIM	SIM	NÃO	SIM	NÃO
134	Passagem	SIM	SIM	SIM	SIM	SIM	NÃO
135	Patos	SIM	SIM	SIM	SIM	SIM	NÃO
136	Paulista	NÃO	NÃO	NÃO	NÃO	NÃO	NÃO
137	Pedra Branca	SIM	SIM	SIM	SIM	SIM	NÃO
138	Pedra Lavrada	SIM	SIM	SIM	SIM	SIM	NÃO
139	Pedras de Fogo	SIM	SIM	NÃO	SIM	SIM	SIM
140	Pedro Régis	SIM	SIM	SIM	SIM	SIM	SIM
141	Piancó	NÃO	NÃO	NÃO	NÃO	NÃO	NÃO
142	Picuí	SIM	SIM	SIM	NÃO	NÃO	SIM
143	Pilar	SIM	SIM	SIM	SIM	SIM	NÃO
144	Pilões	SIM	SIM	SIM	NÃO	NÃO	NÃO
145	Pilõezinhos	NÃO	NÃO	NÃO	NÃO	NÃO	NÃO
146	Pirpirituba	SIM	SIM	SIM	SIM	SIM	NÃO
147	Pitimbu	SIM	SIM	SIM	SIM	SIM	SIM
148	Pocinhos	SIM	SIM	SIM	SIM	SIM	SIM



	CÂMARA DE VEREADORES	FORMATAÇÃO			CONTEÚDO		
		Site	Portal	E - SIC	Receitas recebidas	Despesas	Quadro de pessoal
149	Poço Dantas	SIM	SIM	NÃO	NÃO	NÃO	NÃO
150	Poço de José de Moura	SIM	NÃO	NÃO	NÃO	NÃO	SIM
151	Pombal	SIM	SIM	SIM	SIM	SIM	SIM
152	Prata	SIM	SIM	SIM	NÃO	SIM	NÃO
153	Princesa Isabel	NÃO	NÃO	NÃO	NÃO	NÃO	NÃO
154	Puxinanã	SIM	SIM	SIM	NÃO	NÃO	NÃO
155	Queimadas	SIM	SIM	SIM	NÃO	SIM	SIM
156	Quixaba	SIM	SIM	SIM	SIM	SIM	NÃO
157	Remígio	SIM	SIM	SIM	SIM	SIM	SIM
158	Riachão	SIM	SIM	SIM	NÃO	NÃO	NÃO
159	Riachão de Bacamarte	SIM	NÃO	NÃO	NÃO	NÃO	NÃO
160	Riachão do Poço	SIM	NÃO	SIM	NÃO	NÃO	NÃO
161	Riacho de Santo Antônio	SIM	SIM	SIM	SIM	SIM	NÃO
162	Riacho dos Cavalos	NÃO	SIM	NÃO	SIM	NÃO	NÃO
163	Rio Tinto	SIM	SIM	NÃO	NÃO	NÃO	NÃO
164	Salgadinho	NÃO	NÃO	NÃO	NÃO	NÃO	NÃO
165	Salgado de São Félix	SIM	SIM	SIM	SIM	SIM	NÃO
166	Santa Cecília	SIM	SIM	NÃO	SIM	SIM	NÃO
167	Santa Cruz	SIM	NÃO	NÃO	NÃO	NÃO	NÃO
168	Santa Helena	NÃO	NÃO	NÃO	NÃO	NÃO	NÃO
169	Santa Inês	SIM	SIM	SIM	NÃO	SIM	NÃO
170	Santa Luzia	SIM	NÃO	SIM	NÃO	NÃO	NÃO
171	Santa Rita	NÃO	NÃO	NÃO	NÃO	NÃO	NÃO
172	Santa Teresinha	SIM	SIM	NÃO	NÃO	SIM	NÃO
173	Santana de Mangueira	SIM	SIM	SIM	SIM	SIM	NÃO

	CÂMARA DE VEREADORES	FORMATAÇÃO			CONTEÚDO		
		Site	Portal	E - SIC	Receitas recebidas	Despesas	Quadro de pessoal
174	Santana dos Garrotes	SIM	SIM	SIM	NÃO	NÃO	SIM
175	Santo André	SIM	SIM	SIM	SIM	SIM	NÃO
176	São Bentinho	SIM	SIM	SIM	NÃO	NÃO	SIM
177	São Bento	SIM	NÃO	NÃO	NÃO	NÃO	NÃO
178	São Domingos (de Pombal)	SIM	SIM	SIM	SIM	SIM	SIM
179	São Domingos do Cariri	NÃO	NÃO	NÃO	NÃO	NÃO	NÃO
180	São Francisco	SIM	SIM	SIM	SIM	SIM	SIM
181	São João do Cariri	SIM	SIM	SIM	NÃO	SIM	SIM
182	São João do Rio do Peixe	SIM	SIM	SIM	SIM	SIM	SIM
183	São João do tigre	SIM	NÃO	NÃO	NÃO	NÃO	NÃO
184	São José da Lagoa Tapada	SIM	SIM	NÃO	SIM	SIM	SIM
185	São José de Caiana	SIM	SIM	SIM	NÃO	SIM	NÃO
186	São José de Espinharas	NÃO	SIM	NÃO	SIM	NÃO	NÃO
187	São José de Piranhas	SIM	SIM	NÃO	NÃO	SIM	SIM
188	São José de Princesa	SIM	NÃO	SIM	NÃO	NÃO	NÃO
189	São José do Bonfim	SIM	NÃO	NÃO	NÃO	NÃO	NÃO
190	São José do Brejo do Cruz	SIM	SIM	SIM	SIM	SIM	NÃO
191	São José do Sabugi	SIM	SIM	SIM	NÃO	SIM	NÃO
192	São José dos Cordeiros	SIM	SIM	SIM	NÃO	NÃO	NÃO
193	São José dos Ramos	SIM	SIM	NÃO	SIM	SIM	NÃO
194	São Mamede	SIM	SIM	SIM	SIM	SIM	NÃO
195	São Miguel de Taipu	SIM	SIM	SIM	SIM	SIM	NÃO
196	São Sebastião de Lagoa de Roça	SIM	SIM	SIM	SIM	SIM	SIM
197	São Sebastião do Umbuzeiro	SIM	SIM	SIM	NÃO	SIM	NÃO
198	São Vicente do Seridó	SIM	SIM	NÃO	NÃO	SIM	NÃO

	CÂMARA DE VEREADORES	FORMATAÇÃO			CONTEÚDO		
		Site	Portal	E - SIC	Receitas recebidas	Despesas	Quadro de pessoal
199	Sapé	NÃO	NÃO	NÃO	NÃO	NÃO	NÃO
200	Serra Branca	SIM	SIM	NÃO	NÃO	NÃO	NÃO
201	Serra da Raiz	SIM	SIM	NÃO	SIM	SIM	NÃO
202	Serra Grande	SIM	SIM	SIM	NÃO	NÃO	SIM
203	Serra Redonda	NÃO	NÃO	NÃO	NÃO	NÃO	NÃO
204	Serraria	SIM	SIM	SIM	SIM	SIM	SIM
205	Sertãozinho	SIM	SIM	SIM	SIM	SIM	NÃO
206	Sobrado	NÃO	SIM	SIM	SIM	NÃO	SIM
207	Solânea	SIM	SIM	SIM	SIM	SIM	NÃO
208	Soledade	SIM	SIM	SIM	SIM	SIM	NÃO
209	Sossêgo	SIM	SIM	SIM	NÃO	SIM	SIM
210	Sousa	SIM	SIM	NÃO	NÃO	NÃO	NÃO
211	Sumé	SIM	SIM	NÃO	SIM	SIM	SIM
212	Tacima (Campo de Santana)	SIM	NÃO	SIM	NÃO	NÃO	NÃO
213	Taperoá	SIM	SIM	SIM	NÃO	SIM	NÃO
214	Tavares	SIM	SIM	SIM	NÃO	NÃO	NÃO
215	Teixeira	SIM	NÃO	NÃO	NÃO	NÃO	NÃO
216	Tenório	NÃO	SIM	NÃO	NÃO	NÃO	NÃO
217	Triunfo	NÃO	NÃO	NÃO	NÃO	NÃO	NÃO
218	Uiraúna	NÃO	NÃO	NÃO	NÃO	NÃO	NÃO
219	Umbuzeiro	NÃO	NÃO	NÃO	NÃO	NÃO	NÃO
220	Várzea	SIM	NÃO	NÃO	NÃO	NÃO	NÃO
221	Vieirópolis	NÃO	NÃO	NÃO	NÃO	NÃO	NÃO
222	Vista Serrana	SIM	SIM	NÃO	SIM	SIM	NÃO
223	Zabelê	SIM	SIM	NÃO	NÃO	SIM	NÃO

# RESUMO DA AVALIAÇÃO DAS CÂMARAS DE VEREADORES

## FORMATAÇÃO

	jul/13	mai/14	nov/14	abr/15	nov/15	jun/16
<b>SEM SITE</b>	196	133	136	131	89	38
<b>COM SITE E SEM PORTAL</b>	176	63	77	19	34	31
<b>COM SITE E COM PORTAL</b>	20	70	59	73	100	157
<b>E-SIC</b>	-	20	20	40	76	129

## CONTEÚDO

Transferências Recebidas	Despesas (notas de empenho)	Quadro de Pessoal
94	134	47